



GUERCIO S.p.A.

R.E.A. n.355693 P.IVA 00509750014

Via Frejus, 56 - 10043 ORBASSANO - Torino

Strada Cebrosa,19 - 10036 SETTIMO TORINESE - Torino




Strada Ciriè,177 - 10072 CASELLE - Torino

www.guercio-forma.com - forma@guercio-forma.com

SCHEDA PRODOTTO

IN OTTEMPERANZA ALLA LEGGE 126/91 E AL DL 191/7

LINEA PRODOTTO PAVIMENTAZIONI



DENOMINAZIONE COMMERCIALE

QUADROTTO LARICE
PEDANA LARICE
LISTONE LARICE MASCHIATO IN TESTA
GRAFFE DISTANZIALI

I prodotti impregnati FORMA sono garantiti 10 anni rispettando i parametri di installazione.

Tutti i prodotti FORMA impregnati sono trattati in autoclave con liquido esente da cromo e arsenico. (a norma DIN 68800-3) Tutti i travi lamellari FORMA sono prodotti secondo le Norme DIN1052 e EN386



Questo marchio garantisce che il legname utilizzato per i prodotti FORMA è vero legno e proviene da foreste gestite in conformità agli standard ambientali e di riforestazione sotto il diretto controllo dei paesi di origine.

MATERIALI IMPIEGATI

Le pavimentazioni in Larice sono l'ideale completamento di tutte le strutture e i gazebo Larix. Sono disponibili in vari tipi:

- il **listone zigrinato** in Larice, Per la posa del listone in è possibile utilizzare le Graffe distanziali per pavimentazioni.
- la **pedana** Larix da 500x500 mm - spessore 18 + 18 mm.
- il **quadrotto** in Larice da 300x300 mm Spessore 10 mm in legno più griglia di plastica nella parte inferiore (15 mm). La nuova pavimentazione a quadrotti in Larice è prodotta con listoncini in massello; i quadrotti hanno nella parte inferiore un sostegno in plastica che serve ad incastrarli tra loro e favorisce il passaggio dell'aria.

Graffe distanziali x pavimentazioni

Sono utilizzabili per listoni di Larice, di Pino e Termowood (1 confezione per 12/15 mq di pavimentazione).

Tutte le caratteristiche tecniche e costruttive riportate in modo specifico sui nostri cataloghi in formato cartaceo e web sul sito www.guercio-forma.com, sono da considerarsi conformi ai dati relativi alla scheda prodotto.

INFORMAZIONI - ISTRUZIONI USO E MANUTENZIONE - SMALTIMENTO

- # Dopo il processo di impregnazione il legno assume un colore verdognolo dovuto alla presenza di rame nell'insieme dei sali utilizzati. Tale colorazione non risulta sempre uniforme in quanto i raggi UV possono creare delle difformità di colore.
- # Dopo il processo di impregnazione il legno è atossico.
- # Non bruciare gli scarti di lavorazione perché i fumi creati dal processo di combustione sono poco compatibili con l'ambiente e potrebbero se inalati nuocere alla salute.
- # Grazie al trattamento in autoclave e al corretto impiego dei nostri prodotti, il legno impregnato ha lunga durata.
- # La continua esposizione agli agenti atmosferici può modificarne l'aspetto estetico e il colore.
- # Per mantenere meglio nel tempo i prodotti per esterno, è necessario provvedere ad una manutenzione periodica.
- # Dopo aver eliminato la polvere dalle strutture, si consiglia di applicare una o due mani di impregnante per ravvivare il colore originale e per aumentarne ulteriormente la resistenza agli agenti atmosferici.
- # Per scurire le strutture è possibile applicare impregnanti colorati fino ad ottenere la tinta desiderata.
- # Lavare con acqua, evitare l'impiego di solventi e abrasivi
- # Ecologia: al termine dell'utilizzo affidare il prodotto all'azienda comunale di smaltimento

Per ulteriori informazioni sui prodotti consultare i cataloghi specifici presso i nostri Rivenditori o il sito www.guercio-forma.com dove sarà possibile scaricare le schede.