

CA

TA

LO

GO



FORMA

UN MONDO DI LEGNO PER IL FAI DA TE

Questo catalogo contiene:

SEZIONE PRODOTTI E SEMILAVORATI DI LEGNO

LISTELLI	7
TAVOLE GIUNTATE	23
PROGETTO LEGNO PRETAGLIATO	43
MENSOLE & PIANI GIUNTATI	77
PROGETTO CUCINA - TOP - ANTINE	97
PAVIMENTI & RIVESTIMENTI	131
PROFILI & BATTISCOPIA	153
PORTE	181
TORNERIA & DECOUPAGE	193
PROGETTO BAGNO - TOP - ARREDO	213
PROGETTO CASA - STORAGE	227

SEZIONE STRUTTURE E PRODOTTI PER ESTERNO

PERGOLE	258
GAZEBO	300
CARBOX	314
COPERTURE & PAVIMENTAZIONI	320
GRIGLIE & ACCESSORI	330
FIORIERE & RECINZIONI	344
ARREDO PARCHI & GIOCHI	356
SEMILAVORATI	367
FERRAMENTA	379

SEZIONE CASSETTE E CUCCE

CASSETTE E CUCCE	386
------------------	-----



DA OLTRE CENT'ANNI IL LEGNO È IL CUORE E IL CARDINE DEL NOSTRO LAVORO

La Guercio S.p.A., proprietaria del marchio FORMA, opera nel settore legnami da oltre cent'anni. L'Azienda produce una gamma completa di articoli base legno per il Faidate, la Distribuzione e i Garden Center.

L'assortimento dei prodotti FORMA è veramente molto ampio e completo.

La Guercio S.p.A. ha scelto di continuare nel tempo la specializzazione nel settore Legnami perché è un materiale naturale. Il legno è l'unica materia prima che si rigenera: è un bene prezioso per l'uomo e deve essere rispettato.

L'utilizzo intelligente ed oculato delle risorse forestali è un nostro preciso dovere, per garantire ai nostri figli ed alle future generazioni una vita migliore, **in armonia con la natura!**

CARATTERISTICHE DEL LEGNO

Il legno utilizzato per i prodotti FORMA è selezionato con la massima cura e proviene da materie prime di alta qualità. Tutto il materiale viene prodotto avvalendoci di assortimenti in funzione all'utilizzo del prodotto finale, per ottenere sempre un perfetto mix di efficienza ed economicità.

Il legno può presentare delle difformità che sono la caratteristica naturale del materiale.

Le fessurazioni non sono segnali di rotture, ma dipendono dalle normali modifiche dimensionali dovute alle variazioni di umidità dell'ambiente in cui viene utilizzato.

Il legno è un materiale eccezionale, in continuo movimento, una materia viva e naturale.

POLITICA DELLA CATENA DI CUSTODIA DEI PRODOTTI LEGNOSI

La Direzione della GUERCIO S.p.A. ha istituito un sistema di controllo della catena di custodia dei prodotti legnosi, in conformità ai requisiti definiti dalle certificazioni internazionali, al fine di garantire ai propri Clienti la provenienza della materia prima.

Da anni l'azienda privilegia l'approvvigionamento di materiale proveniente da foreste gestite in maniera sostenibile e sceglie i fornitori che operano nel rispetto della legislazione forestale vigente.

FORMA

I NOSTRI SERVIZI



CONSULENZA E PROFESSIONALITÀ

La grande esperienza nel settore legno permette alla nostra azienda di fornire un servizio di consulenza a 360° nella scelta dei prodotti, nella disposizione del punto vendita e nella pre-selezione dei prodotti stagionali.

Ogni negozio è una realtà diversa e unica: aree disponibili, bacino di utenza ed esigenze variano. Per questo motivo proponiamo soluzioni standard e personalizzate volte ad ottimizzare spazi, rotazioni degli articoli e a migliorare le vendite. Richiedere informazioni all'Agente di zona o direttamente ai nostri uffici.



RETE NAZIONALE AGENTI

I nostri Agenti FORMA, presenti su tutto il territorio nazionale, sono a Vostra completa disposizione per consigliarVi in modo professionale e competente direttamente nel Vostro punto vendita e per dare ulteriori informazioni sui nostri prodotti.

CONSEGNE IN TUTTA ITALIA

Offriamo un servizio di spedizione rapido ed efficiente in tutta Italia, isole comprese.

www.guercio-forma.com

SCANSIONAMI

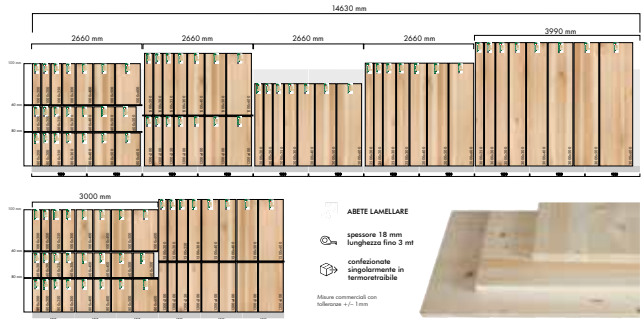


FORMA

I NOSTRI SERVIZI



Esempio di layout espositivo
Tavole giuntate in Abete
Spessore 18 mm



LAYOUT PERSONALIZZATI

La disposizione dei prodotti nei punti vendita è di strategica importanza.

La Guercio S.p.A. propone una serie di layout per tutti i prodotti FORMA e prevede la possibilità di personalizzarli a seconda delle vostre esigenze, delle dimensioni e della tipologia del vostro negozio.

Richiedere informazioni all'Agente di zona o direttamente ai nostri uffici.

PRIVATE LABEL

La Guercio S.p.A. offre un servizio di personalizzazione etichette su alcuni prodotti. Richiedere quantità minime e quotazione.



FORMA 4.0

I NOSTRI SERVIZI



CENTRO LAVORAZIONI NESTING

Nel centro lavorazioni FORMA è possibile creare **contenitori, espositori, prodotti e tagli su misura** per soddisfare le esigenze dei clienti.

Con la nostra macchina a controllo numerico Dynestic si possono creare prototipi, scritte, forme e tutto quello che richiede tagli e fori a disegno, per singoli progetti o per produzioni in quantità elevate.

Per queste lavorazioni si possono utilizzare pannelli di vari spessori e materiali, quali:

- Mdf naturali e colorati in pasta
- Tavole lamellari di abete, di faggio, di paulonia
- Compensati di faggio, pioppo, okumè, abete
- Pannelli di OSB
- Pannelli di plexiglass e materiali plastici

ALTRI SERVIZI

Packaging robotizzato

Fori top cucina

Taglio rettilineo su misura

Taglio fuori quadro

Taglio con linee complesse

Espositori su misura






Strutture su misura

Impregnazione

Supporti vendita

Cartellonistica



PG.	Sezione	Nome	Articolo	Errore/Variazione	Correzione
18	Listelli	Listelli piallati di Ayous	OBL48P	min.imb 3	min.imb 4
43	Legno Pretagliato			Nuovo assortimento pretagliato	
114	Progetto cucina	Accessore alzatina rettangolare	ACARA3	Finitura : rettangolare alluminio	Finitura : Grigio
114	Progetto cucina	Alzatina adesiva tria	A3MB2	Manca finitura	Finitura : Bianco
114	Progetto cucina	Alzatina adesiva tria	A3MG2	Manca finitura	Finitura : Grigio
114	Progetto cucina	Accessori alzatine tria	AA3MB2	Finitura : tria bianca	Finitura : Bianco
114	Progetto cucina	Accessori alzatine tria	AA3MG2	Finitura : tria bianca	Finitura : Grigio
135	Pavimenti & Rivestimenti	Pavimento linea sunex gray walnut	FS93681	EAN : 8696681020820	EAN : 8696681020882
175	Profili & battiscopa	Battiscopa pvc con sguscia	zz<zz<zz	Codice articolo errata	cod.art BPS148B
216	Progetto Bagno	Compo bagno Boston	CB128100	Codice articolo errato	cod.art CB162
216	Progetto Bagno	Compo bagno Boston	Errato	EAN : 8018659072295	EAN : 8018659072356
218	Progetto Bagno	Compo bagno Lisbona	CB16080	Specchio : descrizione incompleta	Specchio : profilo MDF rivestito melaminico
218	Progetto Bagno	Compo bagno Madrid	CB160100	Specchio : descrizione errata	Specchio : profilo MDF rivestito melaminico
219	Progetto Bagno	Errata Compo bagno Caracas	CB16180	Composizione bagno Caracas	Composizione bagno Parigi
219	Progetto Bagno	Errata Compo bagno Caracas	CB16180	Specchio : Manca materiale	Specchio : profilo MDF rivestito melaminico
219	Progetto Bagno	Compo bagno Miami	CB161100	Specchio : Manca materiale	Specchio : profilo MDF rivestito melaminico
225	Progetto Bagno	Portascopino inox quadro	FB1046	Immagine barcode errato	
225	Progetto Bagno	Portascopino inox	FB1041	Immagine barcode errato	
225	Progetto Bagno	Portascopino inox base forata	FB1041F	Immagine barcode errato	
225	Progetto Bagno	Piantana portascopino portarolo inox	FB0814	Immagine barcode errato	

PG.	Sezione	Nome	Articolo	Errore/Variazione	Correzione
264	Pergole	Pergola addossata shadow		Intera colonna dimensioni errata	3150x3150/3150x4150/4150x3150/4150x4000
264 - 265	Pergole	Pergola addossata shadow tenda sabbia		Codice articolo errato	cod.art XWA2930Z/B/G/A/N
264	Pergole	Pergola add. shadow bianco/sabbia 4x4	XWA3737Z	Codice articolo errato	cod.art XWA3737ZB
265	Pergole	Pergola add. shadow antr./sabbia 3x4		Codice articolo errato	cod.art XWA2940ZA
266	pergole	Pergola Volo grigio/antracite		Codice articolo errato	cod.art XWP2930GG
268	pergole	Pergola oasis 4000x3000	GOS43	Pergola addossata Oasis	Pergola libera Oasis
273	pergole	Dadox 5x3	XDAXL53	Dimensione errata 3950x3120	4950x3120
348	Fioriere & recinzioni	Bordura peonia	XR20	Foto errata	FOTO.1
348	Fioriere & recinzioni	Bordura vampy	XVA112	Foto errata	FOTO.2
348	Fioriere & recinzioni	Bordura flora arco	XVA	Foto errata	FOTO.3
348	Fioriere & recinzioni	Bordura flora	XVR	Foto errata e dimensioni errate	Dim. 550x300/120 Diam. 60mm FOTO.4
348	Fioriere & recinzioni	Rollborders	XR205	Dimensione errata	2000x200
348	Fioriere & recinzioni	Rollborders	XR305	Dimensione errata	2000x300
348	Fioriere & recinzioni	Rollborders	XRVA	Dimensione errata	1100x200/350

FOTO.1



FOTO.2



FOTO.3



FOTO.4



S O M M A R I O

LISTELLI	7
TAVOLE GIUNTATE	23
PROGETTO LEGNO	43
MENSOLE & PIANI GIUNTATI	77
PROGETTO CUCINA - TOP - ANTINE	97
PAVIMENTI & RIVESTIMENTI	131
PROFILI & BATTISCOPI	153
PORTE	181
TORNERIA & DECOUPAGE	193
PROGETTO BAGNO - TOP - ARREDO	213
PROGETTO CASA - STORAGE	227

Indice Alfabetico

Accessori Bagno	224	MDF	57
Accessori per Mobili Cucina	124	Mensole	84
Accessori Zoccolino Cucina	123	Mini Tavole Legno	210
Alfawood - Lettere legno	204	Mobili multiuso	220
Alzatine	108	OSB	59
Antine	125	Paletti balconate	212
Barre Zigrinate di Faggio	21	Pannelli Murali	110
Battiscopa	154	Pannelli Europa	192
Bauli	241	Pavimenti	132
Bordi Top	118	Perline Abete	151
Bordi Precollati	70	Piano Pratico	78
Bordi Precollati Vero Legno	75	Piattine	171
Cancelletti	251	Portabiancheria	243
Carrellini	248	Porte	182
Cavalletti Legno	228	Pouf	244
Compensato Marino	64	Profili Ayous	170
Compensato Millerighe Pioppo	44	Profili per Top Alluminio	117
Compensato Pioppo	46	Scaffali	231
Composizione Bagno	216	Sgabelli	230
Contenitori	242	Supporti Mensole	96
Contenitori Legno	240	Taglieri	236
Contenitori Vimini	243	Tappetini Sotto Pavimento	150
Copriangolo Legno	169	Tavole Faggio	36
Coprifili	162	Tavole Giuntate	24
Corrimano	177	Tavole con Corteccia Legno Massello	42
Cucce Legno	252	Tavole Multiuso	40
Decoupage	194	Tavole Paulonia	34
Dischetti Rustici	209	Tavole Pino rustico	32
Elementi Faggio	201	Tavoli e Supporti	234
Fibra Masonite	60	Tende	246
Frontalini Barocco	129	Top Bagno	214
Gambe Tavolo	198	Top Cucina	98
Geowood	206	Torneria	194
Impiallacciatura Vero Legno	76	Travi lamellari Abete	22
I-Tock	202	Truciolare	50
Listellare Millerighe	39	Vassoi	236
Listelli di Abete	9	Zoccolini Cucina	122
Listelli di Ayous	16		

L'indice alfabetico riportato in questa pagina comprende tutti gli articoli della
I SEZIONE - Prodotti e Semilavorati di Legno FORMA

LISTELLI

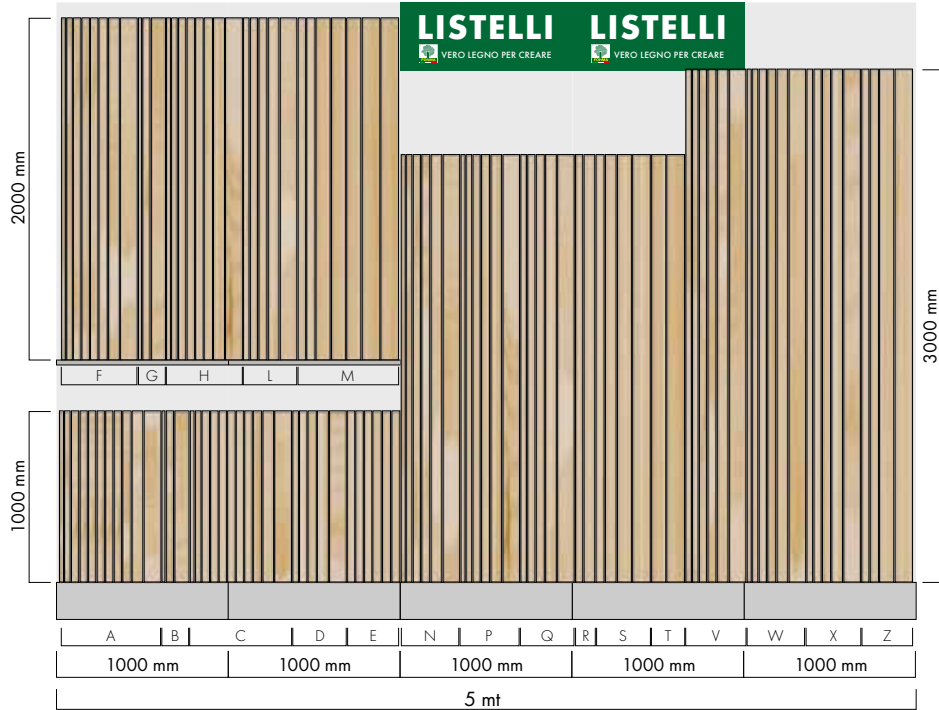


Layout listelli



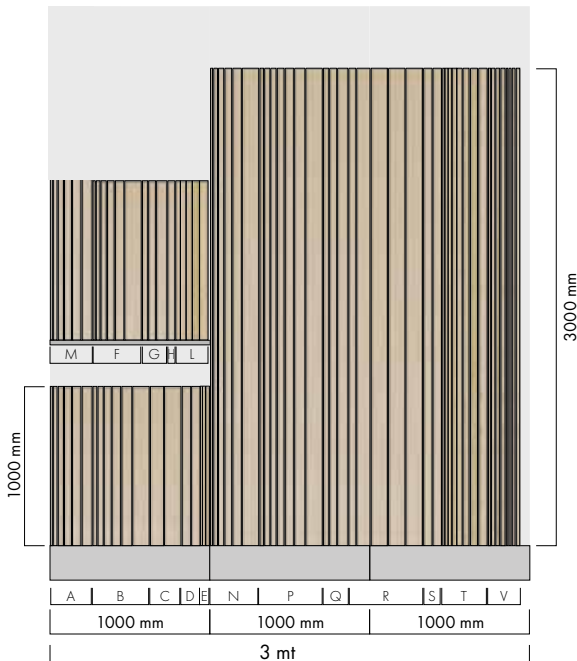
LAYOUT LISTELLI PIALLATI DI ABETE

Richiedere informazioni - Cod. LAYLPA



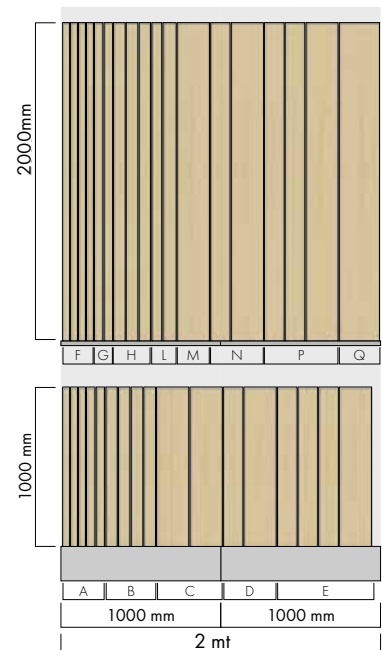
LAYOUT LISTELLI DI AYOUS

LAYLAY



LAYOUT LISTELLI MULTILAMA ABETE

Cod. LAYLAM



ATTENZIONE: Sono disponibili **layout completi e personalizzati** per realizzare banchi di vendita con un programma completo di listelli.
Per informazioni rivolgersi all'Agente di zona o direttamente ai nostri uffici.



Listelli piallati di Abete



Listelli piallati sui 4 lati



ABETE






lunghezze
1m/2m/2,5m/3m



etichettato singolarmente
con barcode

Misure nette con tolleranze +/- 1mm

LISTELLI PIALLATI DI ABETE 1 METRO

ARTICOLO	CODICE BARRE	DIM. mm	Min.lmb.
AB10201	8018659213063 	1000x10x20	40
AB10351	8018659213018 	1000x10x30	40
AB10401	8018659213025 	1000x10x40	30
AB10501	8018659213032 	1000x10x45	30
AB10601	8018659213049 	1000x10x60	20
AB101001	8018659213070 	1000x10x95	10
AB101201	8018659081143 	1000x10x115	10
AB1515P1	8018659070956 	1000x15x15	36
AB1540P1	8018659070963 	1000x15x40	18
AB1580P1	8018659070970 	1000x15x80	6
AB20201	8018659213094 	1000x20x20	30
AB20301	8018659213100 	1000x20x30	20
AB20401	8018659213117 	1000x20x40	12
AB20501	8018659213124 	1000x20x45	12
AB20601	8018659213131 	1000x20x60	12
AB201001	8018659213087 	1000x20x95	6
AB201201	8018659081167 	1000x20x115	6

Listelli piallati di Abete



LISTELLI PIALLATI DI ABETE 1 METRO (segue)

AB30301	8018659213162		1000x30x30	16
AB30401	8018659213179		1000x30x40	12
AB30501	8018659213186		1000x30x45	12
AB30601	8018659213193		1000x30x60	9
AB301001	8018659213155		1000x30x95	4
AB40401	8018659213216		1000x40x40	9
AB50501	8018659213315		1000x45x45	4

LISTELLI PIALLATI DI ABETE 2 METRI

ARTICOLO	CODICE BARRE	DIM. mm	Min.Imb.	
ABN12P	8018659221655		2000x10x20	40
ABN13P	8018659221662		2000x10x30	40
ABN14P	8018659221679		2000x10x40	30
ABN15P	8018659001967		2000x10x45	30
ABN16P	8018659001974		2000x10x60	20
ABN110P	8018659221686		2000x10x95	10
ABN120P	8018659081174		2000x10x115	10
ABN1515P	8018659070987		2000x15x15	36
ABN1540P	8018659070994		2000x15x40	18
ABN1580P	8018659071007		2000x15x80	6
ABN22P	8018659221617		2000x20x20	30
ABN23P	8018659001981		2000x20x30	24
ABN24P	8018659221624		2000x20x40	12
ABN25P	8018659001998		2000x20x45	12
ABN26P	8018659221631		2000x20x60	12

LISTELLI PIALLATI DI ABETE 2 METRI (segue)

ABN210P	8018659221648		2000x20x95	6
ABN220P	8018659081181		2000x20x115	6
ABN33P	8018659221693		2000x30x30	16
ABN34P	8018659002001		2000x30x40	12
ABN35P	8018659221709		2000x30x45	12
ABN36P	8018659002018		2000x30x60	12
ABN310P	8018659221716		2000x30x95	4
ABN312P	8018659081211		2000x30x115	4
ABN44P	8018659221723		2000x40x40	9
ABN55P	8018659002032		2000x45x45	4
ABN8080	8018659071939		2000x80x80	4
ABN100100	8018659071953		2000x100x100	2

LISTELLI PIALLATI DI ABETE 2,5 METRI

ARTICOLO	CODICE BARRE	DIM. mm	Min.lmb.	
AB12P	8018659210222		2500x10x20	40
AB1035P	8018659212042		2500x10x30	40
AB1040P	8018659212059		2500x10x40	30
AB1050P	8018659212066		2500x10x45	30
AB1060P	8018659212073		2500x10x60	20
AB1011P	8018659212097		2500x10x95	10
AB1012P	8018659081136		2500x10x115	10
AB2020P	8018659221006		2500x20x20	30
AB2030P	8018659212110		2500x20x30	24
AB2040P	8018659212127		2500x20x40	12
AB2050P	8018659212134		2500x20x45	12






Listelli piallati di Abete



LISTELLI PIALLATI DI ABETE 2,5 METRI (segue)

ARTICOLO	CODICE BARRE	DIM. mm	Min.lmb.
AB2060P	8018659212141 	2500x20x60	12
AB20100P	8018659212165 	2500x20x95	6
AB20120P	8018659081150 	2500x20x115	6
AB3030P	8018659212172 	2500x30x30	16
AB3040P	8018659212189 	2500x30x40	12
AB3050P	8018659221105 	2500x30x45	12
AB3060P	8018659221204 	2500x30x60	12
AB30100P	8018659221303 	2500x30x95	4
AB4040P	8018659212196 	2500x40x40	9
AB4060P	8018659024980 	2500x40x60	4
AB5050P	8018659211106 	2500x45x45	4
AB6060P	8018659026557 	2500x60x60	4
AB6080P	8018659026564 	2500x60x80	4
AB60100P	8018659026571 	2500x60x100	4
AB60120P	8018659026588 	2500x60x120	2
AB8080P	8018659026595 	2500x80x80	4
AB100100P	8018659071946 	2500x100x100	2

LISTELLI PIALLATI DI ABETE 3 METRI

ARTICOLO	CODICE BARRE	DIM. mm	Min.lmb.
ABM1030	8018659011232 	3000x10x30	40
ABM1040	8018659011249 	3000x10x40	30
ABM1050	8018659011256 	3000x10x45	30
ABM1060	8018659011263 	3000x10x60	20
ABM10100	8018659011225 	3000x10x95	10

LISTELLI PIALLATI DI ABETE 3 METRI (segue)

ABM10120	8018659081198		3000x10x115	10
ABM2020	8018659011287		3000x20x20	30
ABM2030	8018659011294		3000x20x30	24
ABM2040	8018659011300		3000x20x40	12
ABM2050	8018659011317		3000x20x45	12
ABM2060	8018659011324		3000x20x60	12
ABM20100	8018659011270		3000x20x95	6
ABM20120	8018659081204		3000x20x115	6
ABM3030	8018659011348		3000x30x30	16
ABM3040	8018659011355		3000x30x40	12
ABM3050	8018659011362		3000x30x45	12
ABM3060	8018659011379		3000x30x60	12
ABM30100	8018659011331		3000x30x95	4
ABM4040	8018659011386		3000x40x40	9
ABM5050	8018659011409		3000x45x45	4
ABM8080	8018659045107		3000x80x80	4
ABM100100	8018659071960		3000x100x100	2

LISTELLO DI ABETE con tacca per griglia



ARTICOLO	CODICE BARRE	DIM. mm	Min.lmb.
LABLT1545	 8018659035030	3000x45x15	6

CORNICE PER GRIGLIA DI ABETE

ARTICOLO	CODICE BARRE	DIM. mm	Min.lmb.
LABC4050	 8018659035016	4000x40x50	2

Ideali per realizzare grigliati ad incastri a maglia quadrata o diagonale **passo 80 mm**

Listelli multilama di Abete



Listelli grezzi segati



ABETE



lunghezze 1m*/2m*/4m



* etichettati singolarmente
con barcode

Misure nette con tolleranze
+/- 2mm larghezza, +/- 5mm lunghezza



LISTELLI MULTILAMA DI ABETE 1 METRO

ARTICOLO	CODICE BARRE		DIM. mm	Min.Imb.
AB24100	8018659063392		1000x20x40	24
AB220100	8018659063408		1000x20x200	6
AB2512100	8018659063415		1000x25x120	12
AB2520100	8018659063422		1000x25x200	8
AB34100	8018659063439		1000x30x40	16
AB312100	8018659063446		1000x30x120	8
AB320100	8018659063453		1000x30x200	6
AB44100	8018659063460		1000x40x40	16
AB45100	8018659063477		1000x40x50	12
AB55100	8018659063484		1000x50x50	9
AB57100	8018659063491		1000x50x70	12

LISTELLI MULTILAMA DI ABETE 2 METRI

ARTICOLO	CODICE BARRE		DIM. mm	Min.Imb.
AB1540	8018659071861		2000x15x40	20
AB2425	8018659213261		2000x20x40	12
AB2050	8018659071878		2000x20x50	18
ABT2022	8018659007150		2000x20x200	6
ABL25122	8018659121221		2000x25x120	8
ABT2522	8018659008997		2000x25x200	4



Listelli multilama di Abete

LISTELLI MULTILAMA DI ABETE 2 METRI (segue)

AB3425	8018659213254		2000x30x40	16
ABL3122	8018659121320		2000x30x120	6
ABT3202	8018659112328		2000x30x200	4
AB4425	8018659213278		2000x40x40	16
AB4525	8018659213285		2000x40x50	12
AB5525	8018659010679		2000x50x50	9
AB45725	8018659213469		2000x50x70	6
ABT5252	8018659111253		2000x50x250	4
ABL682	8018659065273		2000x80x60	4
ABL882	8018659041208		2000x80x80	4

PACCO 24 LISTELLI MULTILAMA DI ABETE 20x40mm

ABL24P	8018659078433		2000x20x40	5
--------	---------------	--	------------	---

LISTELLI MULTILAMA DI ABETE 4 METRI - Fornito non etichettato

ARTICOLO	CODICE BARRE	DIM. mm	Min.Imb.
ABE2024	8018659073964	4000x20x200	6
ABE25124	8018659073971	4000x25x120	8
ABE25204	8018659073988	4000x25x200	4
ABE344	8018659073995	4000x30x40	16
ABE3124	8018659074008	4000x30x120	6
ABE3204	8018659074015	4000x30x200	4
ABE444	8018659074022	4000x40x40	16
ABE454	8018659074039	4000x50x40	12
ABE554	8018659074046	4000x50x50	9
ABE574	8018659074053	4000x50x70	6
ABE5254	8018659074060	4000x50x250	4

Listelli Piallati Senza Nodi

NUOVO


Listelli piallati sui 4 lati
con spigoli smussati



Vero Legno
senza nodi



lunghezze
1m/2,15m



etichettati singolarmente
con barcode

Misure nette



LISTELLI PIALLATI SENZA NODI 1 METRO

ARTICOLO	CODICE BARRE	DIM. mm	Min.Imb.
OBL121P	8018659231210	1000x10x20	40
OBL131P	8018659231319	1000x10x30	30
OBL141P	8018659231418	1000x10x40	20
OBL151P	8018659231517	1000x10x50	20
OBL1101P	8018659231425	1000x10x100	10
OBL221P	8018659232217	1000x20x20	20
OBL231P	8018659231234	1000x20x30	10
OBL241P	8018659231241	1000x20x40	10
OBL261P	8018659231265	1000x20x60	10
OBL2101P	8018659232910	1000x20x100	5
LNL201251	8018659088227	1000x20x125	5

**NUOVO**

Listelli Piallati Senza Nodi

LISTELLI PIALLATI SENZA NODI 1 METRO

ARTICOLO	CODICE BARRE	DIM. mm	Min.Imb.
OBL331P	8018659231333	1000x30x30	9
OBL341P	8018659013311	1000x30x40	8
OBL361P	8018659231289	1000x30x60	6
OBL441P	8018659231449	1000x40x40	4

LISTELLI PIALLATI SENZA NODI 2,15 METRI

ARTICOLO	CODICE BARRE	DIM. mm	Min.Imb.
LNL52025	8018659231449	2150x5x20	20
LNL53025	8018659088531	2150x5x30	20
LNL54025	8018659088548	2150x5x40	20
LNL55025	8018659088555	2150x5x50	20
LNL56025	8018659088562	2150x5x60	20
LNL10102	8018659088333	2150x10x10	40
LNL10202	8018659088357	2150x10x20	40
LNL10302	8018659088364	2150x10x30	30
LNL10402	8018659088371	2150x10x40	20
LNL10502	8018659088388	2150x10x50	20
LNL101052	8018659088340	2150x10x105	10
LNL20202	8018659088418	2150x20x20	20
LNL20302	8018659088425	2150x20x30	10
LNL20402	8018659088432	2150x20x40	10
LNL20602	8018659088449	2150x20x60	5
LNL201002	8018659088395	2150x20x100	5
LNL201252	8018659088401	2150x20x125	5

Listelli Piallati Senza Nodi

NUOVO


**Listelli piallati sui 4 lati
con spigoli smussati**



Vero Legno
senza nodi



lunghezze
1 m/2,15m



etichettati singolarmente
con barcode

Misure nette

LISTELLI PIALLATI SENZA NODI 2,15 METRI

ARTICOLO	CODICE BARRE	DIM. mm	Min.Imb.
LNL30302	8018659088470	2150x30x30	9
LNL30402	8018659088487	2150x30x40	8
LNL30602	8018659088494	2150x30x60	6
LNL301002	8018659088456	2150x30x100	3
LNL301252	8018659088463	2150x40x125	3
LNL40402	8018659088500	2150x40x40	4



NUOVO

Tondi Senza Nodi

Tondi piallati




Vero Legno
senza nodi



etichettati singolarmente
con barcode

Misure nette



LISTELLI TONDI SENZA NODI 1 METRO

ARTICOLO	CODICE BARRE	DIM. mm	Min.Imb.
OB10T1	8018659230251	1000 Ø 10 mm	40
OB15T1	8018659230268	1000 Ø 15 mm	20
OB20T1	8018659230275	1000 Ø 20 mm	10
OB25T1	8018659230282	1000 Ø 25 mm	12
OB30T1	8018659230299	1000 Ø 30 mm	9
OB40T1	8018659230312	1000 Ø 40 mm	4

LISTELLI TONDI SENZA NODI 2,5 METRI

LNL10T	8018659088630	2500 Ø 10 mm	40
LNL15T	8018659088647	2500 Ø 15 mm	20
LNL20T	8018659088654	2500 Ø 20 mm	10
LNL25T	8018659088661	2500 Ø 25 mm	12
LNL30T	8018659088678	2500 Ø 30 mm	9
LNL40T	8018659088685	2500 Ø 40 mm	4

Mezzi Tondi senza nodi

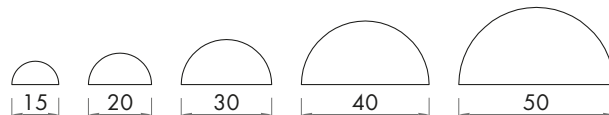
NUOVO


Mezzi tondi piallati


 Vero Legno
senza nodi

 etichettati
con barcode

Misure nette



MEZZI TONDI SENZA NODI 1 METRO

ARTICOLO	CODICE BARRE	DIM. mm	Min.lmb.
OB15MT1	8018659085950	1000 Ø 15 mm	20
OB20MT1	8018659230343	1000 Ø 20 mm	20
OB30MT1	8018659230367	1000 Ø 30 mm	18
OB40MT1	8018659230374	1000 Ø 40 mm	8

MEZZI TONDI SENZA NODI 2,5 METRI

LNL15MT	8018659093108	2500 Ø 15 mm	20
LNL20MT	8018659088722	2500 Ø 20 mm	20
LNL30MT	8018659088739	2500 Ø 30 mm	18
LNL40MT	8018659088746	2500 Ø 40 mm	8



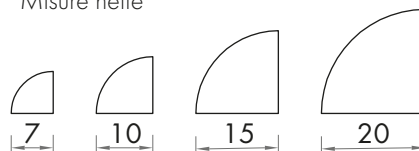
Quarti di tondo piallati







AYOUS


 etichettati
con barcode

Misure nette







QUARTI DI TONDO DI AYOUS





ARTICOLO	CODICE BARRE	DIM. mm	Min.lmb.
OBLQ7	8018659231456 	3000x7x7	30
OBLQ10	8018659231463 	3000x10x10	20
OBLQ15	8018659231470 	3000x15x15	20
OBLQ20	8018659231487 	3000x20x20	20


FAGGIO

BARRE ZIGRINATE DI FAGGIO

ARTICOLO	CODICE BARRE	DIM. mm	Min.lmb.
FSPL65	8018659084687 	500 Ø 6 mm	50
FSPL85	8018659084694 	500 Ø 8 mm	40
FSPL105	8018659084700 	500 Ø 10 mm	30
FSPL125	8018659084717 	500 Ø 12 mm	20

SPINE DI FAGGIO

ARTICOLO	CODICE BARRE	DIM. mm	Pz.	Min.lmb.
SP1006	8018659049808 	30 Ø 6 mm	50	10 confez.
SP1008	8018659049815 	40 Ø 8 mm	40	10 confez.
SP1010	8018659078662 	40 Ø 10 mm	30	10 confez.
SP1012	8018659078679 	40 Ø 12 mm	20	10 confez.

Picchetti premarcati con misure

ideali per l'edilizia per squadri, tracciati, misurazioni topografiche, confini


ABETE


lunghezza 1 m



etichettate singolarmente con barcode

30x30

40x40

50x50



PICCHETTI DI ABETE

ARTICOLO	CODICE BARRE	DIM. mm	Min.lmb.
PICC	8018659853269 	1000x30x30	30
PICC1	8018659853276 	1000x50x50	30
PICC2	8018659004296 	1000x40x40	30

Travi lamellari di Abete



TRAVI DI ABETE LAMELLARE

Prodotte con **lamelle da 40 mm**, incollate tra loro con colle resistenti all'acqua. Con questo prodotto si possono raggiungere **dimensioni considerevoli** e si attenuano i rischi di fenditure e svergolature tipiche delle travi in massello.

Su ordinazione sono disponibili travi in lunghezze e sezioni non commerciali, anche curve. Le travi lamellari sono il materiale ottimale per conciliare le esigenze dell'impresa, del progettista e del cliente.

Base	Altezza	Lungh. mt	Base	Altezza	Lungh. mt
8	12	12	18	24	10/16/18
10	16	12/16/18	18	28	10/16/18
10	20	10/13,50/16/18	18	32	10/16/18
12	12	12	18	36	10/16/18
12	16	10/12	18	40	10/16/18
12	20	7/10/13,5/16/18	20	20	12/18
12	24	7/10/12/16/18	20	44	10/16/18
14	28	7/16/18	20	48	16/18
16	16	12/16	20	52	16/18
16	20	12/16	24	60	18

Valori caratteristici per le proprietà di resistenza e di rigidezza in N/mm² e di massa volumica in kg/m³ (incollato omogeneo UNI EN 14080:2013)

SCHEDA TECNICA

TRAVI IN ABETE LAMELLARE

			GL 24h N/mm ²	GL 28h N/mm ²
Resistenza a flessione parallela alla fibratura	fm.g.k	MPa	24.00	28.00
Resistenza a trazione parallela alla fibratura	ft.0.g.k	MPa	19.20	22.30
Resistenza a trazione perpendicolare alla fibratura	ft.90.g.k	MPa	0.50	0.50
Resistenza alla compressione parallela alla fibratura	fc.0.g.k	MPa	24.00	28.00
Resistenza alla compressione perpendicolare alla fibratura	fc.90.g.k	MPa	2.50	2.50
Resistenza al taglio	fv.g.k	MPa	3.50	3.50
Modulo elastico (medio)	E0.g.mean	GPa	11500.00	12600.00
Modulo elastico (caratteristico)	E0.g.05	GPa	9600.00	10500.00
Modulo elastico caratteristico perpendicolare alle fibre	E90.g.mean	GPa	300.00	300.00
Modulo di taglio (medio)	Gg.mean	GPa	650.00	650.00
Massa volumica (caratteristica)	ρ g.k	kg/m ³	385.00	425.00

ATTENZIONE: I travi lamellari hanno problematiche di trasporto importanti. Verificare la possibilità di spedizione e i costi.

TAVOLE GIUNTATE

Tavole giuntate Abete 14mm

CREAWOOD

LAYOUT TAVOLE GIUNTATE LAMELLARI DI ABETE 14MM

Richiedere informazioni
Cod. LAYTAC



PRIVATE LABEL

Servizio personalizzazione etichette



Richiedere quantità minime e quotazione.



MINITAVOLE

ideali per piccoli lavori, scaffali, piani e molto altro..



ABETE LAMELLARE







spessore 14 mm



confezionate singolarmente in termoretraibile

Misure commerciali con tolleranze +/- 1mm

TAVOLE GIUNTATE DI ABETE 14 MM

ARTICOLO	CODICE BARRE	DIM. mm	Min.lmb.
TG163019	8018659314838 	300x190x14	6
TG163029	8018659314845 	300x290x14	6
TG163039	8018659314852 	300x390x14	6
TG164019	8018659314869 	400x190x14	6
TG164029	8018659314876 	400x290x14	6
TG164039	8018659314883 	400x390x14	6
TG166019	8018659314890 	600x190x14	6
TG166029	8018659314906 	600x290x14	6
TG166039	8018659314913 	600x390x14	6
TG161019	8018659314807 	1000x190x14	6
TG161029	8018659314814 	1000x290x14	6
TG161039	8018659314821 	1000x390x14	6



Tavole giuntate Abete 18 mm

Tavole giuntate a lista unica



ABETE LAMELLARE



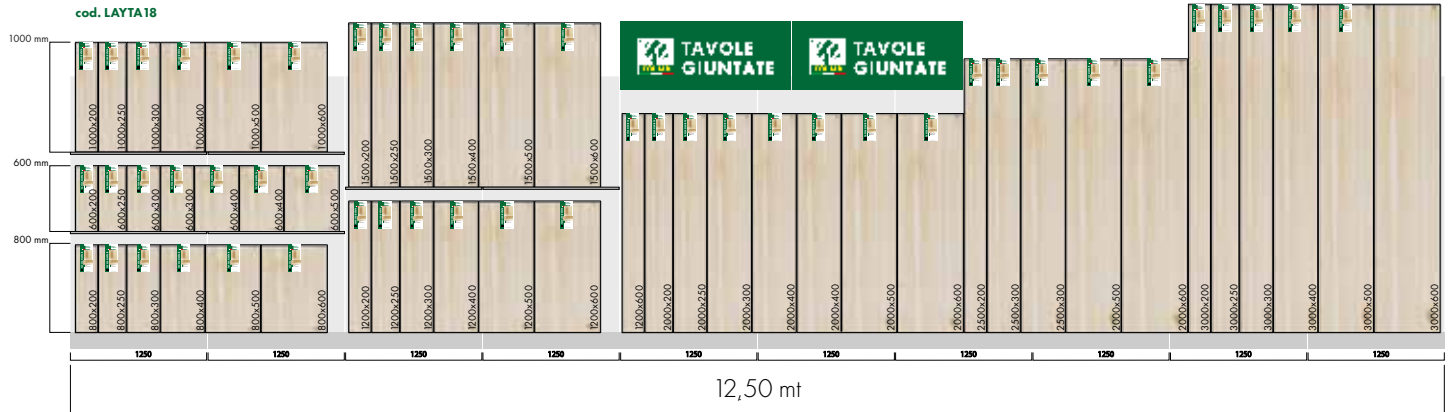
spessore 18 mm
lunghezza fino 3 mt



confezionate singolarmente in
termoretraibile

Misure commerciali con tolleranze +/- 1 mm

ES. DI LAYOUT TAVOLE GIUNTATE LAMELLARI ABETE 18 mm



Cod. LAYTA18

TAVOLE GIUNTATE DI ABETE 18 mm

ARTICOLO	CODICE BARRE	DIM. mm	Min.lmb.
TG26020	8018659015155	600x200x18	6
TG26025	8018659015162	600x250x18	6
TG26030	8018659015179	600x300x18	6
TG26040	8018659015186	600x400x18	6
TG26050	8018659015193	600x500x18	6
TG28020	8018659318027	800x200x18	6
TG28025	8018659318096	800x250x18	6
TG28030	8018659318034	800x300x18	6
TG28040	8018659318041	800x400x18	6
TG28050	8018659318058	800x500x18	6
TG28060	8018659015209	800x600x18	6

Tavole giuntate Abete 18 mm



TAVOLE GIUNTATE DI ABETE 18 mm (segue)

ARTICOLO	CODICE BARRE	DIM. mm	Min.lmb.
TG210020	8018659311028 	1000x200x18	6
TG210025	8018659311097 	1000x250x18	6
TG210030	8018659311035 	1000x300x18	6
TG210040	8018659311042 	1000x400x18	6
TG210050	8018659311059 	1000x500x18	6
TG210060	8018659015124 	1000x600x18	6
TG212020	8018659311226 	1200x200x18	6
TG212025	8018659311295 	1200x250x18	6
TG212030	8018659311233 	1200x300x18	6
TG212040	8018659311240 	1200x400x18	6
TG212050	8018659311257 	1200x500x18	6
TG212060	8018659015131 	1200x600x18	6
TG215020	8018659311523 	1500x200x18	6
TG215025	8018659311592 	1500x250x18	6
TG215030	8018659311530 	1500x300x18	6
TG215040	8018659311547 	1500x400x18	6
TG215050	8018659311554 	1500x500x18	6
TG215060	8018659015148 	1500x600x18	6



Tavole giuntate Abete 18 mm

TAVOLE GIUNTATE DI ABETE 18 mm (segue)

ARTICOLO	CODICE BARRE	DIM. mm	Min.lmb.	
TG220020	8018659312025 	2000x200x18	6	
TG220025	8018659312094 	2000x250x18	6	
TG220030	8018659312032 	2000x300x18	6	
TG220040	8018659312049 	2000x400x18	6	
TG220050	8018659312056 	2000x500x18	6	
TG220060	8018659312605 	2000x600x18	6	
<hr/>				
TG225020	8018659313817 	2500x200x18	6	
TG225030	8018659313824 	2500x300x18	6	
TG225040	8018659313831 	2500x400x18	6	
TG225050	8018659313848 	2500x500x18	6	
TG225060	8018659313855 	2500x600x18	6	
<hr/>				
TG230020	8018659313022 	3000x200x18	6	
TG230025	8018659313091 	3000x250x18	6	
TG230030	8018659313039 	3000x300x18	6	
TG230040	8018659313046 	3000x400x18	6	
TG230050	8018659313053 	3000x500x18	6	
TG230060	8018659313060 	3000x600x18	6	
TG230080	8018659313800 	3000x800x18	6	

Tavole giuntate Abete 27 mm



ABETE LAMELLARE



spessore 27 mm
lunghezza fino 3 mt



confezionate
singolarmente in
termoretraibile



Ideali per piccoli e grandi lavori, scaffali, piani e molto altro...

Misure commerciali con tolleranze +/- 1 mm

TAVOLE GIUNTATE DI ABETE 27 mm

ARTICOLO	CODICE BARRE		DIM. mm	Min.lmb.
TG38025	8018659328095		800x250x27	6
TG38030	8018659328033		800x300x27	6
TG38040	8018659328040		800x400x27	6
TG38050	8018659328057		800x500x27	6
<hr/>				
TG310025	8018659321096		1000x250x27	6
TG310030	8018659321034		1000x300x27	6
TG310040	8018659321041		1000x400x27	6
TG310050	8018659321058		1000x500x27	6
<hr/>				
TG312025	8018659321294		1200x250x27	6
TG312030	8018659321232		1200x300x27	6
TG312040	8018659321249		1200x400x27	6
TG312050	8018659321256		1200x500x27	6



Tavole giuntate Abete 27 mm

TAVOLE GIUNTATE DI ABETE 27 mm (segue)

ARTICOLO	CODICE BARRE		DIM. mm	Min.lmb.
TG315025	8018659321591		1500x250x27	6
TG315030	8018659321539		1500x300x27	6
TG315040	8018659321546		1500x400x27	6
TG315050	8018659321553		1500x500x27	6
<hr/>				
TG320025	8018659322093		2000x250x27	6
TG320030	8018659322031		2000x300x27	6
TG320040	8018659322048		2000x400x27	6
TG320050	8018659322055		2000x500x27	6
TG320060	8018659200605		2000x600x27	6
<hr/>				
TG325030	8018659313862		2500x300x27	6
TG325040	8018659313879		2500x400x27	6
TG325050	8018659313886		2500x500x27	6
TG325060	8018659313893		2500x600x27	6
TG325080	8018659313909		2500x800x27	6
<hr/>				
TG330025	8018659323090		3000x250x27	6
TG330030	8018659323038		3000x300x27	6
TG330040	8018659323045		3000x400x27	6
TG330050	8018659323052		3000x500x27	6
TG330060	8018659323069		3000x600x27	6
TG330080	8018659321515		3000x800x27	6

Tavole giuntate Abete 38 mm



ABETE LAMELLARE




















spessore 38 mm
lunghezza fino 3 mt



confezionate singolarmente in termoretraibile

Misure commerciali con tolleranze +/- 1mm

TAVOLE GIUNTATE DI ABETE 38 mm

ARTICOLO	CODICE BARRE	DIM. mm	Min.lmb.
TG48020	8018659009147 	800x200x38	6
TG48032	8018659320525 	800x320x38	6
TG48045	8018659009154 	800x450x38	6
TG410020	8018659009048 	1000x200x38	6
TG410032	8018659320532 	1000x320x38	6
TG410045	8018659009055 	1000x450x38	6
TG410060	8018659009062 	1000x600x38	6
TG412032	8018659320549 	1200x320x38	6
TG412045	8018659009079 	1200x450x38	6
TG412060	8018659009086 	1200x600x38	6
TG420020	8018659009093 	2000x200x38	6
TG420032	8018659320556 	2000x320x38	6
TG420045	8018659009109 	2000x450x38	6
TG420060	8018659009116 	2000x600x38	6
TG430032	8018659009161 	3000x320x38	6
TG430045	8018659009123 	3000x450x38	6
TG430060	8018659009130 	3000x600x38	6



Tavole giuntate Abete grandi dimensioni



ABETE LAMELLARE
A LISTA UNICA



spessore 18/27/40 mm
larghezza 1,22 mt
lunghezza fino 4 mt

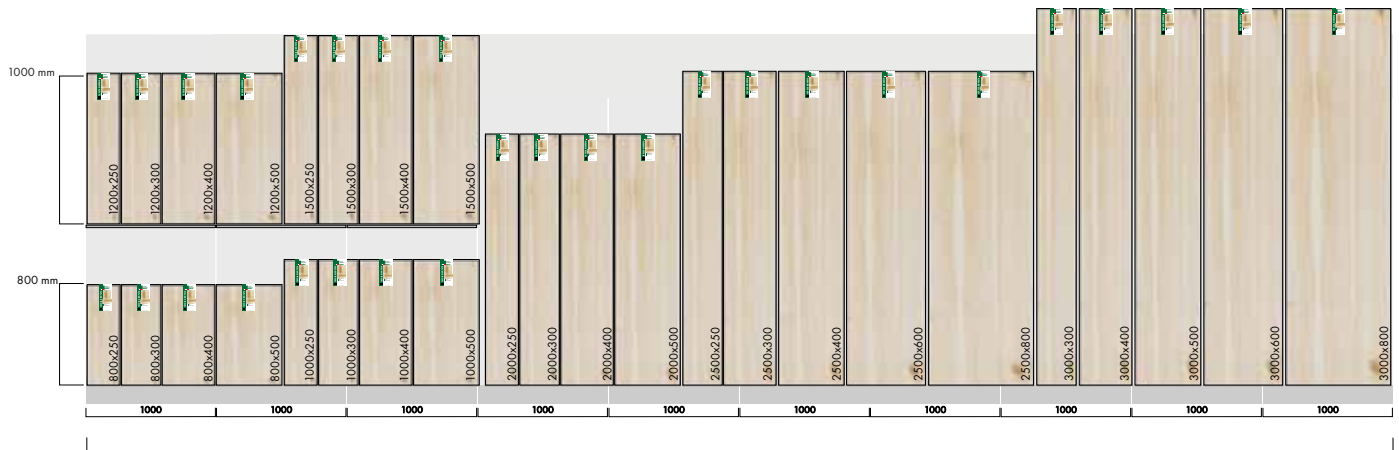


forniti senza confezione e
barcode

TAVOLE GIUNTATE DI ABETE - GRANDI DIMENSIONI

ARTICOLO	CODICE BARRE	DIM. mm	Spessore	Min.lmb.	
TG220120	8018659078327		2000x1220	18 mm	1
TGA18412	8018659049839		4000x1220	18 mm	1
TG320120	8018659078334		2000x1220	27 mm	1
TGA27412	8018659049846		4000x1220	27 mm	1
TGA42412	8018659049853		4000x1220	40 mm	1

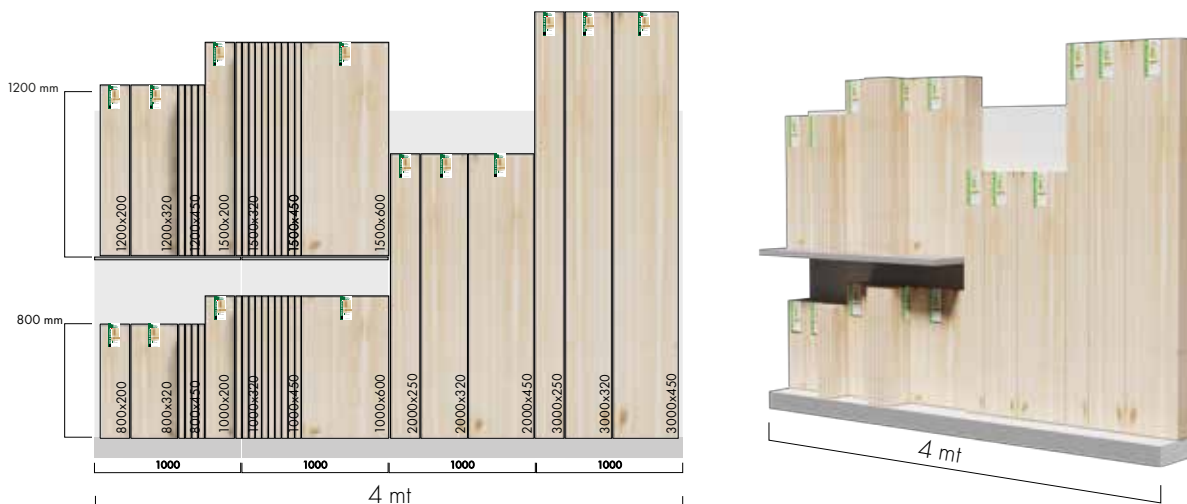
ES. DI LAYOUT TAVOLE GIUNTATE LAMELLARI ABETE 27 mm



Cod. LAYTA28T

10 mt

ES. DI LAYOUT TAVOLE GIUNTATE 38 mm



Cod. LAYTA38

Tavole giuntate Pino Rustico

Tavole giuntate finger joint (giuntate a pettine sullo spessore)



PINO RUSTICO



spessore 18 mm
lunghezza 1 e 2 mt



confezionate singolarmente
in termoretraibile

Misure commerciali con
tolleranze +/- 1mm

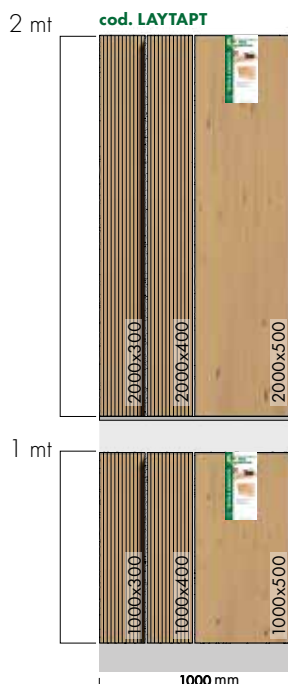
finger joint



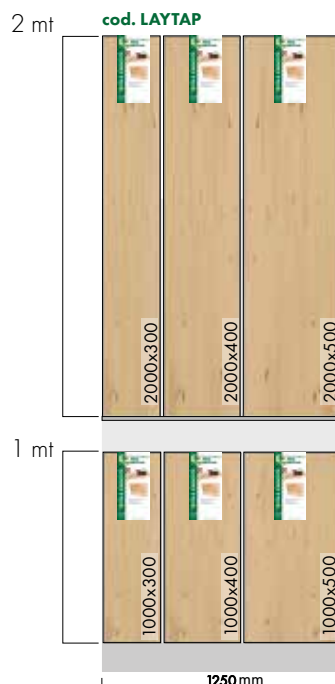
TAVOLE GIUNTATE DI PINO RUSTICO 18 mm

ARTICOLO	CODICE BARRE	DIM. mm	Min.Imb.
TGPF21030	8018659075944	1000x300x18	6
TGPF21040	8018659075951	1000x400x18	6
TGPF21050	8018659075968	1000x500x18	6
TGPF22030	8018659075975	2000x300x18	6
TGPF22040	8018659075982	2000x400x18	6
TGPF22050	8018659075999	2000x500x18	6

Esempio A



Esempio B



ES. DI LAYOUT TAVOLE GIUNTATE PINO RUSTICO 18 MM

Richiedere informazioni

ATTENZIONE: Sono disponibili **layout completi e personalizzati** per realizzare banchi di vendita con un programma completo di tavole giuntate. Per informazioni rivolgersi all'Agente di zona o direttamente ai nostri uffici.





PINO ELIOTTIS

*BANCALE MISTO PINO ELIOTTIS




Il **bancale** è composto da **120** Tavole Giuntate di Pino miste

Tavole nel bancale:

-  spessore 18 mm
- lunghezza 1000 mm
- larghezza 300/400/500
-  etichettate singolarmente
- non blisterate



TAVOLE GIUNTATE FINGER JOINT DI PINO ELIOTTIS - bancale misto*

ARTICOLO	CODICE BARRE	DIM. mm	Min.Imb.
TG21030E	8018659881033 	1000x300x18	40
TG21040E	8018659881040 	1000x400x18	40
TG21050E	8018659034149 	1000x500x18	40





ABETE LAMELLARE

**BANCALE MISTO ABETE

Il **bancale** è composto da **150** Tavole Giuntate di Abete miste

Tavole nel bancale:

-  spessore 18 mm
- lunghezza 1000 mm
- larghezza 300/400/500
-  etichettate singolarmente
- non blisterate



TAVOLE GIUNTATE BASIC DI ABETE - bancale misto**

TGA21030E	8018659014820 	1000x300x18	50
TGA21040E	8018659014837 	1000x400x18	50
TGA21050E	8018659014844 	1000x500x18	50

TAVOLE GIUNTATE BASIC DI ABETE - non confezionate

TGA21050E	8018659014844 	1000x500x18	50
TGA22030E	8018659026663 	2000x300x18	40
TGA22040E	8018659014868 	2000x400x18	30
TGA22050E	8018659016763 	2000x500x18	30

Tavole giuntate lamellari Paulonia

Tavole giuntate nette (senza nodi) a lista unica

essenza di legno dolce, leggera e facile da lavorare



PAULONIA




spessore 18/27 mm



confezionate singolarmente in termoretraibile

Misure nette con tolleranze +/- 1mm

TAVOLE GIUNTATE LAMELLARI PAULONIA 18 mm - 600 mm

ARTICOLO	CODICE BARRE	DIM. mm	Min.lmb.
TGW260020	8018659074954 	600x200x18	6
TGW260030	8018659074961 	600x300x18	6
TGW260040	8018659074978 	600x400x18	6

TAVOLE GIUNTATE LAMELLARI PAULONIA 18 mm - 800 mm

TGW280020	8018659075128 	800x200x18	6
TGW280030	8018659075135 	800x300x18	6
TGW280040	8018659075142 	800x400x18	6

TAVOLE GIUNTATE LAMELLARI PAULONIA 18 mm - 1200 mm

TGW212020	8018659075050 	1200x200x18	6
TGW212030	8018659075067 	1200x300x18	6
TGW212040	8018659075074 	1200x400x18	6
TGW212060	8018659075159 	1200x600x18	6

TAVOLE GIUNTATE LAMELLARI PAULONIA 18 mm - 2500 mm

TGW224030	8018659075081 	2500x300x18	6
TGW224040	8018659075098 	2500x400x18	6
TGW224060	8018659075104 	2500x600x18	6



Tavole giuntate lamellari Paulonia

TAVOLE GIUNTATE LAMELLARI PAULONIA 27 mm - 800 mm

ARTICOLO	CODICE BARRE	DIM. mm	Min. lmb.
TGW380030	8018659075166	800x300x27	6
TGW380040	8018659075173	800x400x27	6
TGW380060	8018659075180	800x600x27	6

TAVOLE GIUNTATE LAMELLARI PAULONIA 27 mm - 1200 mm

TGW312030	8018659074992	1200x300x27	6
TGW312040	8018659075005	1200x400x27	6
TGW312060	8018659074985	1200x600x27	6

TAVOLE GIUNTATE LAMELLARI PAULONIA 27 mm - 2400 mm

TGW324030	8018659075012	2400x300x27	6
TGW324040	8018659075029	2400x400x27	6
TGW324060	8018659075036	2400x600x27	6

TAVOLE GIUNTATE DI PAULONIA - GRANDI DIMENSIONI - spessore 18 / 27 mm

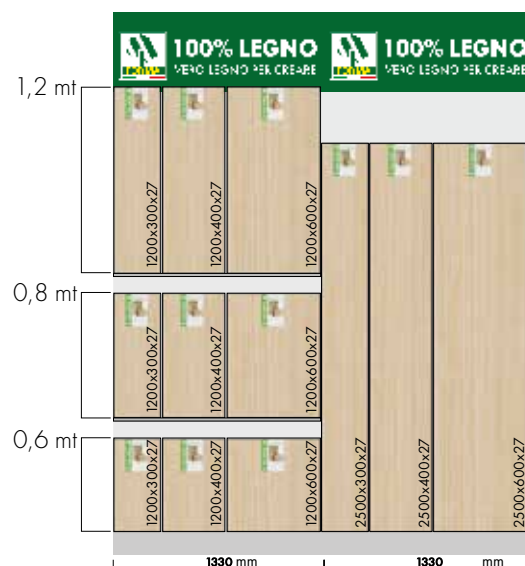
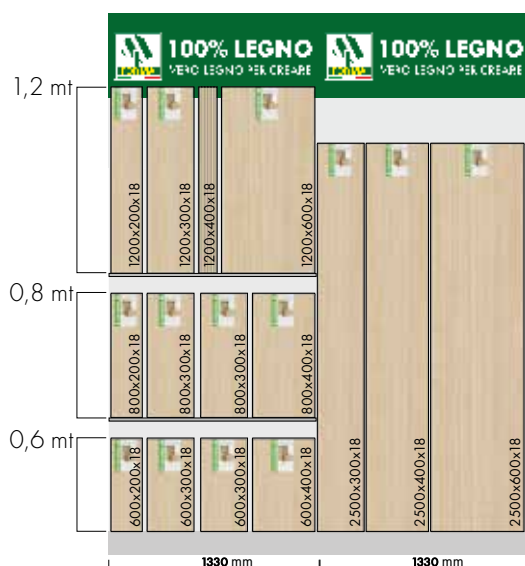
TGW22412	8018659075111	2440x1220x18	1
TGW32412	8018659075043	2440x1220x27	1

ES. LAYOUT TAVOLE GIUNTATE PAULONIA 18 MM

Richiedere informazioni
Cod. LAYTP18

TAVOLE GIUNTATE PAULONIA 27 MM

Richiedere informazioni
Cod. LAYTP28



ATTENZIONE: Sono disponibili **layout completi e personalizzati** per realizzare banchi di vendita con un programma completo di tavole giuntate. Per informazioni rivolgersi all'Agente di zona o direttamente ai nostri uffici.

Tavole giuntate lamellari Faggio

NUOVO


pretagliato

Tavole giuntate in testa


FAGGIO LAMELLARE
 Classe A/B


spessore 18/27 mm


 etichettate singolarmente
 non blisterate


Misure commerciali con tolleranze +/- 1 mm

TAVOLE GIUNTATE LAMELLARI FAGGIO 18 mm - 800 mm

ARTICOLO	CODICE BARRE	DIM. mm	Min.Imb.
TGF28020	8018659092989	800x200x18	6
TGF28030	8018659092996	800x300x18	6
TGF28040	8018659093009	800x400x18	6

TAVOLE GIUNTATE LAMELLARI FAGGIO 18 mm - 1200 mm

TGF21220	8018659093016	1200x200x18	6
TGF21230	8018659093023	1200x300x18	6
TGF21240	8018659093030	1200x400x18	6

TAVOLE GIUNTATE LAMELLARI FAGGIO 18 mm - 2000 mm

TGF22030	8018659093047	2000x300x18	6
TGF22040	8018659093054	2000x400x18	6
TGF22060	8018659093061	2000x600x18	6

TAVOLE GIUNTATE LAMELLARI FAGGIO 27 mm - 2000 mm

TGF32030	8018659093078	2000x300x27	6
TGF32040	8018659093085	2000x400x27	6
TGF32060	8018659093092	2000x600x27	6



NUOVO

Tavole giuntate lamellari Faggio

grandi dimensioni

Tavole Giuntate

Tavole giuntate di grandi dimensioni



FAGGIO LAMELLARE
Classe A/B



2440x1220 mm
spessore 18/27/38



forniti senza confezione
e barcode

Contattare l'Ufficio commerciale per verificare la fattibilità della consegna

TAVOLE GIUNTATE FAGGIO - GRANDI DIMENSIONI

ARTICOLO	CODICE BARRE	DIM. mm	Min.lmb.
TGF22412	8018659093122	2440x1220x18	1
TGF32412	8018659093139	2440x1220x27	1
TGF42412	8018659093146	2440x1220x38	1

Tavole giuntate Rovere

grandi dimensioni

Tavole giuntate in testa



ROVERE



2440x1220 mm
spessore 18



forniti senza confezione
e barcode

Contattare l'Ufficio commerciale per verificare la fattibilità della consegna

TAVOLE GIUNTATE ROVERE - GRANDI DIMENSIONI

ARTICOLO	CODICE BARRE	DIM. mm	Min.lmb.
ROT21224	8018659072196 	2440x1220x18	1

Pannello microlamellare di Faggio



La disposizione verticale degli sfogliati conferisce resistenza ed estetica straordinaria



**FAGGIO
MICROLAMELLARE**



forniti senza confezione e barcode

PANNELLO FAGGIO MICROLAMELLARE 20 mm - 3 strati con interno in Abete

ARTICOLO	CODICE BARRE	DIM. mm	Min.lmb.
TGF19ST3	8018659049938 	2500x620x20	1

PANNELLO FAGGIO MICROLAMELLARE 35 mm - monostrato

TGF35643	8018659074084 	3000x640x35	1
----------	---	-------------	---



Listellare millerighe di Pioppo



PIOPPO LISTELLARE
con 2 facce millerighe



spessore 18



confezionato singolarmente in
termoretraibile

Misure commerciali con tolleranze +/- 1 mm



LAYOUT MILLERIGHE DI PIOPPO 18MM

Richiedere informazioni - Cod. LAYLM18

LISTELLARE MILLERIGHE DI PIOPPO 18 mm - 800 mm

ARTICOLO	CODICE BARRE	DIM. mm	Min.Imb.
COP283L	8018659063972 	800x300x18	4
COP284L	8018659063989 	800x400x18	4
COP286L	8018659063996 	800x600x18	4

LISTELLARE MILLERIGHE DI PIOPPO 18 mm - 1200 mm

COP2123L	8018659063958 	1200x300x18	4
COP2124L	8018659063934 	1200x400x18	4
COP2126L	8018659063941 	1200x600x18	4

LISTELLARE MILLERIGHE DI PIOPPO 18 mm - GRANDI DIMENSIONI - non confezionato

COP22412L	8018659063910 	2440x1220x18	4
-----------	---	--------------	---

Tavole multiuso idrorepellenti

Pannelli adatti all'uso esterno, lavabili idrorepellenti, robusti









PANNELLO ABETE 3 STRATI
con vernice melaminica



confezionato singolarmente in termoretraibile

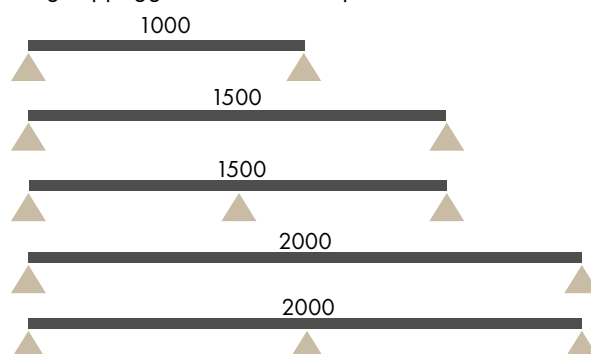


PANNELLI MULTIUSO IDROREPELLENTI 27 mm

ARTICOLO	CODICE BARRE	DIM. mm	Min.lmb.
PAN103	8018659026984 	1000x300x27	6
PAN153	8018659027004 	1500x300x27	6
PAN203	8018659027028 	2000x300x27	4
PAN105	8018659026991 	1000x500x27	6
PAN155	8018659027011 	1500x500x27	6
PAN205	8018659027035 	2000x500x27	4

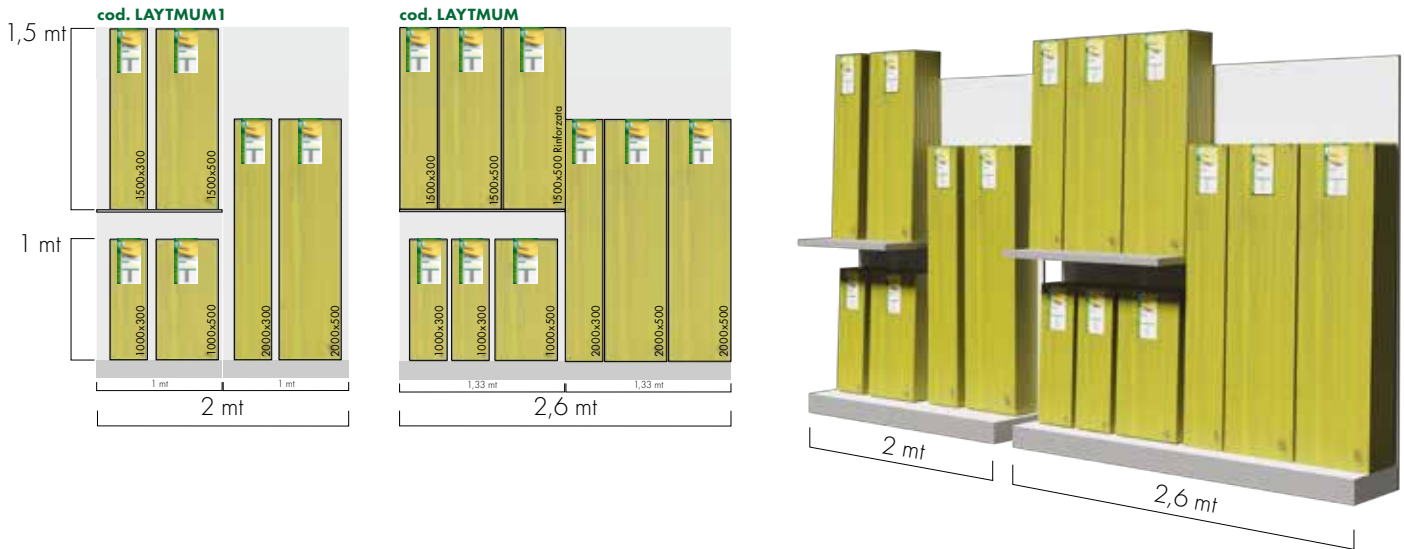
NUMERO APPOGGI	LUNGHEZZA TAVOLA MM	PORTATA* larghezza cm 30	PORTATA* larghezza cm 50
2	1000	kg 70	kg 80
2	1500	kg 60	kg 70
3	1500	kg 110	kg 120
2	2000	kg 45	kg 55
3	2000	kg 110	kg 120

* Portata indicativa legata alla solidità degli appoggi e all'utilizzo del pannello



LAYOUT MISTO DI TAVOLE MULTIUSO IDROREPELLENTI

Richiedere informazioni



ATTENZIONE: Sono disponibili **layout completi e personalizzati** per realizzare banchi di vendita con un programma completo di tavole giuntate. Per informazioni rivolgersi all'Agente di zona o direttamente ai nostri uffici.

PANNELLO EDILIZIA GIALLO 27 mm

Pannello adatto all'edilizia



PANNELLO ABETE 3 STRATI
con vernice melaminica



forniti senza confezione
e barcode



ARTICOLO	CODICE BARRE	DIM. mm	Min.lmb.
PANP20050	8018659084625 	2000x500x27	6

Tavole con corteccia di legno massello



Tavole scortecciate con bordi lasciati irregolari, elemento decorativo per ambienti esclusivi, sia rustici che di design, con molteplici applicazioni



PINO SILVESTRE
scortecciata



spessore 40 mm



confezionato singolarmente in termoretraibile

TAVOLE DI PINO SCORTECCIATO 40 mm

ARTICOLO	CODICE BARRE	DIM. mm	Min.lmb.
BO320252P	8018659050477 	2000x200/250x40	1
BO326302P	8018659050484 	2000x260/300x40	1
BO331352P	8018659050507 	2000x310/350x40	1

Attenzione: minimo d'ordine 3 tavole (1 x largh.) e multipli; l'acquisto è libero solo nella larghezza 200/250.



Tavole di Douglasia con corteccia, elemento decorativo per ambienti esclusivi, sia rustici che di design, con molteplici applicazioni



DOUGLASIA
con corteccia



spessore 30 mm



confezionato singolarmente in termoretraibile

TAVOLE DOUGLASIA RUSTICHE 30 mm

ARTICOLO	CODICE BARRE	DIM. mm	Min.lmb.
BO320252D	8018659049297 	2000x200/250x30	1
BO326302D	8018659049303 	2000x260/300x30	1
BO331352D	8018659049310 	2000x310/350x30	1

Attenzione: minimo d'ordine 3 tavole (1 x largh.) e multipli; l'acquisto è libero solo nella larghezza 200/250.

PROGETTO LEGNO PRETAGLIATO




PRETAGLIATO







Compensato Pioppo Millerighe



Compensato esente da difetti, nodi e stuccature; adatto alla verniciatura. Disponibile pretagliato e a fogli interi.

 spessori 4/10/15/20 mm

COMPENSATO DI PIOPPO MILLERIGHE - spessore 4 mm

ARTICOLO	CODICE BARRE	DIM. mm	Min.lmb.
COM483	8018659057797 	810x300	15
COM484	8018659057803 	810x410	15
COM486	8018659057810 	810x610	10
COM4124	8018659057827 	1210x410	10
COM4126	8018659057834 	1210x610	10
COP42412	8018659051450 	2440x1220	15

COMPENSATO DI PIOPPO MILLERIGHE - spessore 10 mm

COM1083	8018659057858 	810x300	15
COM1084	8018659057865 	810x410	10
COM1086	8018659057872 	810x610	10
COM10124	8018659057889 	1210x410	8
COM10126	8018659057896 	1210x610	8
COP12412	8018659051467 	2440x1220	10



PRETAGLIATO Compensato Pioppo Millerighe



COMPENSATO DI PIOPPO MILLERIGHE
controplaccato ricomposto a venatura verticale









spessori 4/10/15/20 mm









etichettato
con barcode

COMPENSATO DI PIOPPO MILLERIGHE - spessore 15 mm

ARTICOLO	CODICE BARRE	DIM. mm	Min.lmb.
COM1583	8018659057919 	810x300	10
COM1584	8018659057926 	810x410	10
COM1586	8018659057933 	810x610	10
COM15124	8018659057940 	1210x410	8
COM15126	8018659057957 	1210x610	8
COP152412	8018659051474 	2440x1220	5

COMPENSATO DI PIOPPO MILLERIGHE - spessore 20 mm

COM2083	8018659057971 	810x300	8
COM2084	8018659057988 	810x410	8
COM2086	8018659057995 	810x610	8
COM20124	8018659058008 	1210x410	6
COM20126	8018659058015 	1210x610	6
COP22412	8018659051481 	2440x1220	4

PRETAGLIATO

Compensato Pioppo



COMPENSATO DI PIOPPO PRETAGLIATO - spessore 3 mm

ARTICOLO	CODICE BARRE		DIM. mm	Min.Imb.
COP344	8018659077337		400 x 400	10
COP363	8018659077344		600 x 300	10
COP364	8018659077351		600 x 400	10
COP366	8018659077368		600 x 600	10

COMPENSATO DI PIOPPO PRETAGLIATO - spessore 4 mm

COP444	8018659077054		400 x 400	10
COP483	8018659412008		800 x 300	10
COP484	8018659941362		800 x 400	10
COP486	8018659410035		800 x 600	10
COP4123	8018659077429		1200 x 300	10
COP4124	8018659971215		1200 x 400	10
COP4126	8018659410165		1200 x 600	10
COP42512	8018659050071		2520 x 1250	10

COMPENSATO DI PIOPPO PRETAGLIATO - spessore 6 mm

COP683	8018659082836		800 x 300	10
COP684	8018659082843		800 x 400	10
COP686	8018659038499		800 x 600	10
COP6123	8018659082850		1200 x 300	10
COP6124	8018659082867		1200 x 400	10
COP6126	8018659333372		1200 x 600	10



PRETAGLIATO Compensato Pioppo

Compensato di Pioppo disponibile a Pannelli pretagliati con assortimento B/BB e fogli interi



COMPENSATO DI PIOPPO



spessori 3/4/6/10/15/20 mm



etichettati
con barcode

Emissione formaldeide E1 (UNI EN 13986)

COMPENSATO DI PIOPPO PRETAGLIATO - spessore 10 mm

ARTICOLO	CODICE BARRE	DIM. mm	Min.lmb.
COP1083	8018659412022 	800 x 300	6
COP1084	8018659971222 	800 x 400	6
COP186	8018659410066 	800 x 600	6
COP10123	8018659077481 	1200 x 300	6
COP10124	8018659971239 	1200 x 400	6
COP10126	8018659410264 	1200 x 600	6
COP12512	8018659050118 	2520 x 1250	6

COMPENSATO DI PIOPPO PRETAGLIATO - spessore 15 mm

COP1583	8018659412046 	800 x 300	5
COP1584	8018659971246 	800 x 400	5
COP1586	8018659410097 	800 x 600	5
COP15123	8018659077498 	1200 x 300	5
COP15124	8018659971253 	1200 x 400	5
COP15126	8018659410363 	1200 x 600	5
COP152512	8018659050132 	2520 x 1250	5

PRETAGLIATO Compensato Pioppo



Compensato di Pioppo disponibile a Pannelli pretagliati con assortimento B/BB e fogli interi



COMPENSATO DI PIOPPO



spessori 3/4/6/10/15/20 mm



etichettati
con barcode

Emissione formaldeide E1 (UNI EN 13986)

COMPENSATO DI PIOPPO PRETAGLIATO - spessore 20 mm

ARTICOLO	CODICE BARRE	DIM. mm	Min. Imb.
COP283	8018659971260	800 x 300	4
COP284	8018659971277	800 x 400	4
COP286	8018659410127	800 x 600	4
COP20123	8018659077504	1200 x 300	4
COP2124	8018659971284	1200 x 400	4
COP20126	8018659410110	1200 x 600	4
COP22512	8018659050149	2520 x 1250	4

CREATIVE PLYWOOD

Ideali per la realizzazione di piccole opere di artigianato, decoupage, pittura, decorazione, traforo...



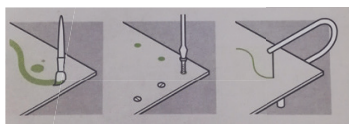
COMPENSATO PIOPPO



A3/A4/A5
spess. 4 mm



confezionati in
blister da 5 fogli



ARTICOLO	CODICE BARRE	DIM. mm	Min. Imb.
COPA5	8029663009276	A5 148x210	5
COPA4	8029663009269	A4 210x297	5
COPA3	8029663009252	A3 297x420	5



PRETAGLIATO Compensato Pioppo Nobile

Fogli di compensato nobilitato melaminico ideale per la realizzazione di mobiletti e piani da lavoro.



COMPENSATO DI PIOPPO
nobilitato melaminico bianco










etichettati con barcode



spessore 18 mm

COMPENSATO NOBILITATO BIANCO - spessore 18 mm

ARTICOLO	CODICE BARRE	DIM. mm	Min.lmb.
COP1883BM	8018659074640 	800x300	12
COP1884BM	8018659074633 	800x400	9
COP1886BM	8018659074626 	800x600	6
COP18123BM	8018659074602 	1200x300	8
COP18124BM	8018659074619 	1200x400	6
COP18126BM	8018659074596 	1200x600	4
COP18BM	8018659074589 	2440x1220	5

PRETAGLIATO

Truciolare Nobilitato Bianco



NOBILITATO BIANCO - spessore 8 mm

ARTICOLO	CODICE BARRE		DIM. mm	Min.lmb.
NOB8803	8018659090701		800 x 300	6
NOB8804	8018659090718		800 x 400	4
NOB8806	8018659090725		800 x 600	3
NOB81203	8018659090732		1200 x 300	2
NOB81204	8018659090756		1200 x 400	2
NOB81206	8018659090763		1200 x 600	2
NOB8247	8018659091395		2400 x 680	2
NOB82410	8018659091401		2400 x 1030	2

NOBILITATO BIANCO - spessore 15 mm

NOB1583	8018659082874		800 x 300	12
NOB1584	8018659082881		800 x 400	9
NOB1586	8018659082898		800 x 600	6
NOB15123	8018659082904		1200 x 300	8
NOB15124	8018659082911		1200 x 400	6
NOB15126	8018659082928		1200 x 600	4
NOB15247	8018659091418		2400 x 680	6
NOB152410	8018659091425		2400 x 1030	4



PRETAGLIATO Truciolare Nobiletato Bianco

La sezionatura dei pannelli truciolari viene eseguita con pantografo a controllo numerico, pertanto il pannello si presenta perfettamente squadrato, senza sbeccature, adatto alla bordatura.

Emissione formaldeide E1 (UNI EN 717-1)



TRUCIOLARE
nobiletato melaminico











spessore 8/15/18 mm



etichettati con barcode

NOBILITATO BIANCO - spessore 18 mm


ARTICOLO	CODICE BARRE	DIM. mm	Min.lmb.
NOB1883	8018659082935 	800 x 300	12
NOB1884	8018659082942 	800 x 400	9
NOB1886	8018659082959 	800 x 600	6
NOB18123	8018659082966 	1200 x 300	8
NOB18124	8018659082973 	1200 x 400	6
NOB18126	8018659082980 	1200 x 600	4
NOB18247	8018659091432 	2400 x 680	6
NOB182410	8018659091449 	2400 x 1030	4

PRETAGLIATO

Truciolare Nobilitato Color



NOVITÀ Truciolare Nobilitato Color
con finiture cordinabili con i
piani pratici FORMA
(piani bordati 4 lati vedi pag. 78)



TRUCIOLARE NOBILITATO

rivestito su due lati



etichettati con barcode









TRUCIOLARE
nobilitato melaminico

Emissione formaldeide E1 (UNI EN 717-1)



CEMENTO - spessore 18 mm

ARTICOLO	CODICE BARRE	DIM. mm	Min.lmb.
NOCM1884	8018659089057 	800 x 400	9
NOCM1886	8018659089064 	800 x 600	6
NOCM18124	8018659089071 	1200 x 400	4
NOCM18126	8018659089088 	1200 x 600	3
NOCM18247	8018659091456 	2400 x 680	2
NOCM182410	8018659091463 	2400 x 1030	3

TRUCIOLARE NOBILITATO

rivestito su due lati



etichettati con barcode







Emissione formaldeide E1 (UNI EN 717-1)



TRUCIOLARE
nobilitato melaminico



WHITE ASH - spessore 18 mm

ARTICOLO	CODICE BARRE	DIM. mm	Min.lmb.
NOWA18803	8018659090923 	800 x 300	9
NOWA18804	8018659090930 	800 x 400	6
NOWA18806	8018659090947 	800 x 600	4
NOWA18123	8018659090954 	1200x 300	3
NOWA18124	8018659090961 	1200x 400	2
NOWA18126	8018659090978 	1200x 600	2
NOWA18247	8018659091494 	2400 x 680	2
NOWA182410	8018659091500 	2400 x 1030	2

TRUCIOLARE NOBILITATO

rivestito su due lati



etichettati con barcode







Emissione formaldeide E1 (UNI EN 717-1)



TRUCIOLARE
nobilitato melaminico



LIME SAND - spessore 18 mm

ARTICOLO	CODICE BARRE	DIM. mm	Min.lmb.
NOLS18804	8018659091630 	800 x 400	9
NOLS18806	8018659091005 	800 x 600	6
NOLS18124	8018659091012 	1200 x 400	4
NOLS18126	8018659091029 	1200x 600	3
NOLS18247	8018659091517 	2400x 680	2
NOLS182410	8018659091524 	2400x 1030	2

PRETAGLIATO

Truciolare Nobilitato Color

Truciolare Nobilitato Color
con finiture cordinabili
con i Piani pratici FORMA
(piani bordati 4 lati vedi pag. 78)

TRUCIOLARE NOBILITATO

rivestito su due lati



etichettati con barcode











TRUCIOLARE
nobilitato melaminico

Emissione formaldeide E1 (UNI EN 717-1)



NEW YORK OAK - spessore 18 mm

ARTICOLO	CODICE BARRE	DIM. mm	Min.lmb.
NONY18803	8018659090855 	800 x 300	9
NONY18804	8018659090862 	800 x 400	6
NONY18806	8018659090879 	800 x 600	4
NONY18123	8018659090886 	1200x 300	3
NONY18124	8018659090893 	1200x 400	2
NONY18126	8018659090909 	1200x 600	2
NONY18247	8018659091470 	2400 x 680	2
NONY182410	8018659091487 	2400 x 1030	2



PRETAGLIATO Truciolare Grezzo



TRUCIOLARE GREZZO









spessore 10/14/18 mm



etichettati con barcode

Emissione formaldeide E1 (UNI EN 717-1)

TRUCIOLARE GREZZO - spessore 10 mm

ARTICOLO	CODICE BARRE	DIM. mm	Min.Imb.
TR1083	8018659084984 	800 x 300	12
TR1084	8018659084991 	800 x 400	9
TR1086	8018659085004 	800 x 600	6
TR10123	8018659085011 	1200 x 300	8
TR10124	8018659085028 	1200 x 400	6
TR10126	8018659085035 	1200 x 600	4

PRETAGLIATO
Truciolare Grezzo



TRUCIOLARE GREZZO - spessore 14 mm

ARTICOLO	CODICE BARRE	DIM. mm	Min.Imb.
TR1483	8018659082997 	800 x 300	12
TR1484	8018659083000 	800 x 400	9
TR1486	8018659083017 	800 x 600	6
TR14123	8018659083024 	1200 x 300	8
TR14124	8018659083031 	1200 x 400	6
TR14126	8018659083048 	1200 x 600	4
TR14247	8018659091531 	2400 x 680	6
TR142410	8018659091548 	2400 x 1030	4

TRUCIOLARE GREZZO - spessore 18 mm

TR1883	8018659083055 	800 x 300	12
TR1884	8018659083062 	800 x 400	9
TR1886	8018659083079 	800 x 600	6
TR18123	8018659083086 	1200 x 300	8
TR18124	8018659083093 	1200 x 400	6
TR18126	8018659083109 	1200 x 600	4
TR18247	8018659091562 	2400 x 680	6
TR182410	8018659091555 	2400 x 1030	4



PRETAGLIATO MDF Medium Density Fibreboard



MDF (Medium Density Fibreboard)








etichettati con barcode



spessore 4/6/10/19 mm

Norma EN622-5:2009

MEDIUM DENSITY - spessore 4 mm

ARTICOLO	CODICE BARRE	DIM. mm	Min.lmb.
MDF444	8018659077528 	400 x 400	10
MDF466	8018659077559 	600 x 600	10
MDF486	8018659077580 	800 x 600	10
MDF4126	8018659077610 	1200 x 600	10
MDF42412	8018659077511 	2440 x 1220	3

MEDIUM DENSITY - spessore 6 mm

MDF686	8018659077658 	800 x 600	8
MDF6126	8018659077689 	1200 x 600	8
MDF62412	8018659077627 	2440 x 1220	3

MEDIUM DENSITY - spessore 10 mm

MDF1086	8018659077726 	800 x 600	5
MDF10126	8018659077757 	1200 x 600	5
MDF102412	8018659077696 	2440 x 1220	3

MEDIUM DENSITY - spessore 18 mm

MDF1886	8018659091609 	800 x 600	9
MDF18126	8018659091616 	1200 x 600	6

PRETAGLIATO MDF FIBRACOLOR



Pannelli pretagliati in MDF colorato in pasta: la principale caratteristica di questo prodotto è di essere **completamente colorato** anche all'interno del pannello, **non necessita di bordatura**.

Emissione formaldeide E1 (UNI EN 13986)



MDF FIBRACOLOR



spessore 16 mm



etichettati con barcode

MDF NERO - spessore 16 mm

ARTICOLO	CODICE BARRE	DIM. mm	Min.Imb.
FIBN16147	8018659074831 	1412 x 687	6
FIBN161410	8018659074824 	1412 x 1037	4
FIBN162810	8018659074800 	2836 x 1037	2

PRETAGLIATO ABETE MARINO

compensato resistente agli agenti atmosferici, adatti anche per uso strutturale.






COMPENSATO DI ABETE FINLANDESE QUAL. II/III



spessori 9/15/18 mm

ABETE MARINO SEZIONATO - 1200x600 mm

ARTICOLO	CODICE BARRE	DIM. mm	Min.Imb.
COMM91206	8018659090503 	spessore 9	5
COMM151206	8018659090527 	spessore 15	4
COMM181206	8018659090534 	spessore 18	2

ABETE MARINO SEZIONATO - 800x600 mm

COMM9806	8018659090541 	spessore 9	5
COMM15806	8018659090558 	spessore 15	4
COMM18806	8018659090565 	spessore 18	2



PRETAGLIATO Pannelli OSB & OKOUMÈ

OSB/3 (Oriented Strand Board) - 1230x610 mm

ARTICOLO	CODICE BARRE	DIM. mm	Min.lmb.
OSB1126	8018659070758 	spessore 9	5
OSB16126	8018659070765 	spessore 15	4
OSB19126	8018659070772 	spessore 18	2

OSB/3 (Oriented Strand Board) - 830x610 mm

OSB9836	8018659090664 	spessore 9	5
OSB15836	8018659090688 	spessore 15	4
OSB18836	8018659090695 	spessore 18	2

COMPENSATO MARINO DI OKOUMÈ - 1200x600 mm

COOK4126	8018659033432 	spessore 4	8
COOK10126	8018659033494 	spessore 10	6
COOK15126	8018659033555 	spessore 15	4
COOK18126	8018659033609 	spessore 18	2

COMPENSATO MARINO DI OKOUMÈ - 800x600 mm

COOK4680	8018659090589 	spessore 4	8
COOK10680	8018659090602 	spessore 10	6
COOK15680	8018659090626 	spessore 15	4
COOK18680	8018659090640 	spessore 18	2

PRETAGLIATO FIBRA / MASONITE



GREZZA - spessore 2,8 mm




ARTICOLO	CODICE BARRE	DIM. mm	Min.Imb.
MAG386	8018659091074 	800x610	10
MAG3126	8018659070789 	1200x610	10
MAG32412	8018659070796 	2440x1220	4

BIANCA - spessore 2,8 mm



MAV386	8018659091647 	800x610	10
MAV3126	8018659070819 	1200x610	10
MAV32412	8018659070826 	2440x1220	4

FORATA BIANCA - spessore 2,8 mm



MAFB386	8018659091098 	800x610	10
MAF3126	8018659070840 	1200x610	10
MAF32412	8018659070857 	2440x1220	4

ROVERE - spessore 2,8 mm



MAR386	8018659091104 	800x610	10
MAR3126	8018659085042 	1200x610	10
MAR32412	8018659084472 	2440x1220	6

NOCE - spessore 2,8 mm



MAN386	8018659091111 	800x610	10
MAN3126	8018659085059 	1200x610	10
MAN32412	8018659084496 	2440x1220	6

CILIEGIO - spessore 2,8 mm



MAC386	8018659091128 	800x610	10
MACI3126	8018659085066 	1200x610	10
MACI32412	8018659084489 	2440x1220	6



PANNELLO MURALE

PANNELLI MURALI (RETRO CUCINE)

Rivestimento da inserire tra pensili e basi cucina, con elevata resistenza al calore ed all'umidità.



MDF rivestito melaminico



3000x680 mm
spessore 4 mm

	FINITURA	ARTICOLO	CODICE BARRE	DIM. mm	Min.lmb.
	RIO BRAVO	RCRB	 8018659073889	3000x680 spess. 4	5
	RIO COLORADO	RCRC	 8018659073896	3000x680 spess. 4	5
	NIRVANA ZINCO	RCNZ	 8018659073865	3000x680 spess. 4	5
	URBAN CONCRETE	RCUC	 8018659073902	3000x680 spess. 4	5
	OLYMPUS HERA	RCOH	 8018659073872	3000x680 spess. 4	5

PANNELLI MURALI (RETRO CUCINE)

Rivestimento da inserire tra pensili e basi cucina, con elevata resistenza al calore ed all'umidità.



Laminato Supportato



3000x650 mm
spessore 2,8 mm

	PORTLAND OAK	RCPO	 8018659074282	3000x650 spess. 2,8	5
	TABLA	RCPT	 8018659074305	3000x650 spess. 2,8	5
	BLOCK GRIGIO	RCBG	 8018659074275	3000x650 spess. 2,8	5
	PROVENZA	RCPP	 8018659074299	3000x650 spess. 2,8	5

FOGLIO INTERO

Pannelli Pioppo Millerighe



COMPENSATO DI PIOPPO MILLERIGHE
controplaccato ricomposto a venatura verticale







2440x1220 mm
spessori 4/10/15/20 mm




senza confezione e barcode

**Compensato esente da difetti, nodi e stuccature
adatto alla verniciatura.**

COMPENSATO DI PIOPPO MILLERIGHE - 2440x1220 mm

ARTICOLO	CODICE BARRE	DIM. mm	Min.Imb.
COP42412	8018659051450 	spessore 4	15
COP12412	8018659051467 	spessore 10	10
COP152412	8018659051474 	spessore 15	5
COP22412	8018659051481 	spessore 20	4



**Pannello esente da difetti, nodi e stuccature
adatto alla verniciatura.**



Pannello composto:
anima LISTELLI DI PIOPPO
rivestito SFOGLIATO DI PIOPPO MILLERIGHE



2440x1220 mm
spessore 18 mm



senza confezione e barcode

LISTELLARE DI PIOPPO MILLERIGHE - 2440x1220 mm

COP22412L

8018659063910



spessore 18

4



FOGLIO INTERO Compensato Pioppo



COMPENSATO DI PIOPPO
foglio intero



2520x1250 mm
spessori 4/5/6/8/10/12/15/20/25/30 mm




senza confezione e barcode

Emissione formaldeide E1 (UNI EN 13986)

COMPENSATO DI PIOPPO - 2520x1250 mm

ARTICOLO	CODICE BARRE	DIM. mm	Min.lmb.
COP42512	8018659050071 	spessore 4	10
COP52512	8018659050088 	spessore 5	10
COP62512	8018659050095 	spessore 6	8
COP82512	8018659050101 	spessore 8	8
COP12512	8018659050118 	spessore 10	6
COP122512	8018659050125 	spessore 12	6
COP152512	8018659050132 	spessore 15	5
COP22512	8018659050149 	spessore 20	4
COP252512	8018659050156 	spessore 25	4
COP32512	8018659050170 	spessore 30	3



Foglio di compensato nobilitato melaminico ideale per la realizzazione di mobiletti e piani da lavoro.



COMPENSATO DI PIOPPO
nobilitato melaminico bianco



spessore 18 mm



etichettati con barcode

COMPENSATO PIOPPO NOBILITATO BIANCO - 2440x1220 mm

COP18BM	8018659074589 	spessore 18	5
---------	---	-------------	---



Pannelli di compensato di Pino con strati interni di Pioppo.
Incollaggio melaminico resistente agli ambienti umidi.



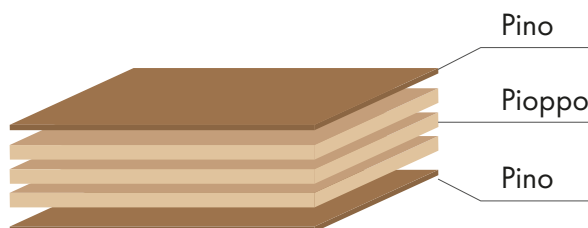
COMPENSATO DI PINO
Interno Pioppo



Spessore 9/15/18



senza confezione e barcode



COMPENSATO DI PINO interno Pioppo - 2440x1220 mm

ARTICOLO	CODICE BARRE	DIM. mm	Min.lmb.
COPP102412	8018659076026 	spessore 9	1
COPP152412	8018659076033 	spessore 15	1
COPP182412	8018659076040 	spessore 18	1



FOGLIO INTERO Compensato Marino Abete

Fogli interi di compensato resistente agli agenti atmosferici, adatti anche per uso strutturale.

Adatto ad ambienti esterni:
(EN 314 Classe 3 - UNI 6478/69 Tipo M 100)
Emissione formaldeide E1 (UNI EN 13986)



COMPENSATO DI ABETE
FINLANDESE QUAL. II/III









2500x1250 / 2440x1220 mm
spessori 9/12/15/18/21/30 mm



senza confezione e barcode

COMPENSATO MARINO ABETE

ARTICOLO	CODICE BARRE	DIM. mm	Min.lmb.
COA102512	8018659049945 	2500x1250x9	3
COA122412	8018659049952 	2440x1220x12	3
COA152412	8018659049969 	2440x1220x15	3
COA192412	8018659050163 	2440x1220x18	3
COA212412	8018659049976 	2440x1220x21	3
COA302512	8018659049983 	2500x1250x30	1

FOGLIO INTERO

Compensato Marino Okoumè



Pannelli di compensato costruito interamente da sfogliato di okoumè.
Resistente agli ambienti umidi con alta concentrazione salina.



COMPENSATO DI OKOUMÈ
CLASSE B/BB







2500x1220 mm
spessori 4/10/15/18 mm



fornito senza confezione e
barcode

Adatto ad ambienti esterni:
(EN 314 Classe 3 - UNI 6478/69 Tipo M 100)
Emissione formaldeide E1 (UNI EN 13986)

COMPENSATO MARINO OKOUMÈ - 2500x1220 mm

ARTICOLO	CODICE BARRE	DIM. mm	Min.lmb.
COOK42512	8018659050033 	2500x1220x4	1
COOK12512	8018659050040 	2500x1220x10	1
COOK152512	8018659050057 	2500x1220x15	1
COOK182512	8018659050064 	2500x1220x18	1



Pannelli resistenti all'acqua dalle eccezionali prestazioni meccaniche e di resistenza.

Ideali per pavimentazione, copertura dei tetti, scaffalatura, piani lavoro industriali.



OSB/3



2500x1220 mm
spessori 9/12/15/18/22 mm



forniti senza confezione e
barcode

CARATTERISTICHE TECNICHE

OSB3	METODO DI TEST	UNITÀ DI MISURA	REQUISITI DA NORMA EN300:2006					
RESISTENZA A FLESSIONE	EN310	N/mm ²	6 a	>10 a	18 a	>25 a	>32 a	40
			10	<18	25	32		
longitudinale			22	20	18	16	14	
trasversale	EN310	N/mm ²	11	10	9	8	7	
MODULO DI ELASTICITÀ	EN310	N/mm ²	3500	3500	3500	3500	3500	
			longitudinale					
trasversale	EN310	N/mm ²	1400	1400	1400	1400	1400	
TRAZIONE PERPENDICOLARE	EN319	N/mm ²	0,34	0,32	0,30	0,29	0,26	
			Coesione interna					
Coesione interna dopo ciclo di bollitura	EN1087-1	N/mm ²	0,15	0,13	0,12	0,06	0,05	
TOLLERANZE su misure nominali	EN324-1	mm	+/-0,3					
Spessore (calibrato)								
Spessore (non calibrato)	EN324-1	mm	+/-0,8					
Lunghezza/Larghezza	EN324-1	mm	+/-3,0					
Rettilinearità dei bordi	EN324-2	mm/m	1,5					
Squadratura	EN324-2	mm/m	2					
Densità media	EN323	%	+/-15					
Rigonfiamento di spessore 24h	EN317	%	15					
Umidità	EN322	%	5-12					
Formaldeide	EN120	mg/100g	≤8					
Resistenza al fuoco	EN13501-1		D-s2, d0					
Valori determinati da prove di laboratorio								
Conducibilità termica-fattore λ**	EN13664	W/Mk	0,1					
Resistenza alla diffusione del vapore - fattore μ*	EN12524		90-150					

*misurazioni eseguite su OSB spessori 9mm e 18 mm

** misurazioni eseguite su OSB spessore 15 mm

OSB3	METODO DI TEST	UNITÀ DI MISURA	VALORI MEDI DI PRODUZIONE SECONDO METODO EN300*				
DENSITÀ**	EN323	Kg/m ³	6 a	>10 a	18 a	>25 a	>32 a
			10	<18	25	32	40
			620-	570-	540-	500	500-
			580	540	520	490	490
MODULO DI ELASTICITÀ	EN310	N/mm ²	4000	4000	4000	4000	4000
			longitudinale				
trasversale	EN310	N/mm ²	2000	2000	2000	2000	2000

OSB/3 (ORIENTED STRAND BOARD) - 2500x1250 mm

ARTICOLO	CODICE BARRE	DIM. mm	Min.lmb.
OSB10	8018659005651	spessore 9	10
OSB13	8018659011799	spessore 12	10
OSB16	8018659011782	spessore 15	10
OSB19	8018659011775	spessore 18	10
OSB22	8018659039250	spessore 22	5

FOGLIO INTERO

Tavole Lamellari grandi dimensioni



Tavole lamellari di grandi dimensioni a lista unica



spessore 18/27/40 mm



ABETE



senza confezione e barcode

TAVOLE LAMELLARI DI ABETE - lunghezza 2000 mm

ARTICOLO	CODICE BARRE	DIM. mm	Min.lmb.
TG220120	8018659078327 	2000x1220 spess. 18	1
TG320120	8018659078334 	2000x1220 spess. 27	1

TAVOLE LAMELLARI DI ABETE - lunghezza 4000 mm

ARTICOLO	CODICE BARRE	DIM. mm	Min.lmb.
TGA18412	8018659049839 	4000x1220 spess. 18	1
TGA27412	8018659049846 	4000x1220 spess. 27	1
TGA42412	8018659049853 	4000x1220 spess. 40	1



Tavole Lamellari grandi dimensioni

FOGLIO INTERO

Tavole lamellari di grandi dimensioni a lista unica



FAGGIO
PAULONIA
ROVERE




spessore 18/27/38 mm
larghezza 1,22 mt
lunghezza 2,44 mt



senza confezione
e barcode

TAVOLE GIUNTATE FAGGIO - spessore 18 / 27 / 38 mm

ARTICOLO	CODICE BARRE	DIM. mm	Min.Imb.
TG22412F	8018659072189 	2440x1220x18	1
TG32412F	8018659072202 	2440x1220x27	1
TG42412F	8018659072219 	2440x1220x38	1



TAVOLE LAMELLARI DI PAULONIA - spessore 18 / 27 mm

ARTICOLO	CODICE BARRE	DIM. mm	Min.Imb.
TGW22412	8018659075111 	2440x1220x18	1
TGW32412	8018659075043 	2440x1220x27	1



TAVOLE LAMELLARI ROVERE - spessore 18 mm

ARTICOLO	CODICE BARRE	DIM. mm	Min.Imb.
ROT21224	8018659072196 	2440x1220x18	1

Bordi melaminici precollati



MELAMINICO
PRECOLLATO



lunghezza 5 metri
h.22 mm



confezionati
con barcode

NUOVA CONFEZIONE
SALVASPAZIO ECOLOGICA



BORDI MELAMINICI PRECOLLATI h22 mm - confezione da 5 metri

	FINITURA	ARTICOLO	CODICE BARRE	Min.Imb.
	BIANCO	BOM22B	 8018659081334	5
	CILIEGIO	BOM22C	 8018659081358	5
	CEMENTO	BOM22CE	 8018659081365	5
	FRASSINO TAIGA	BOM22FT	 8018659081389	5
	GRIGIO RIONA	BOM22GR	 8018659081396	5
	LIME SAND	BOM22LS	 8018659081402	5
	NERO	BOM22N	 8018659081419	5
	NOCE	BOM22NC	 8018659081426	5
	NEW YORK CAMBRIAN OAK	BOM22NY	 8018659081433	5
	ROVERE GRIGIO	BOM22RG	 8018659081464	5
	WHITE ASH	BOM22WA	 8018659081488	5

BORDO MELAMINICO PRECOLLATO h22 mm - confezione da 25 metri

	BIANCO	BOM22B25	 8018659081495	5
--	--------	----------	-------------------	---

BORDO MELAMINICO PRECOLLATO h34 mm - confezione da 5 metri

	FINITURA	ARTICOLO	CODICE BARRE	Min.Imb.
	BIANCO	BOM34B	 8018659081341	5

BORDO MELAMINICO PRECOLLATO h34 mm - confezione da 25 metri

	BIANCO	BOM34B25	 8018659081501	5
--	--------	----------	-------------------	---



Bordi laminati precollati h34



NUOVA CONFEZIONE SALVASPAZIO ECOLOGICA



LAMINATI
PRECOLLATI



lungh. 5 metri
spess. 0,4 mm
h.34 mm



confezionati
con barcode



BORDI LAMINATI PRECOLLATI h34 mm - confezione da 5 metri

	FINITURA	ARTICOLO	CODICE BARRE	Min.lmb.
	ARABESCO	BOL34A	 8018659081570	5
	BIANCO LATTE	BOL34B	 8018659081587	5
	BIANCO GHIACCIO	BOL34BO	 8018659081594	5
	CARRARA	BOL34CA	 8018659081600	5
	CEMENTO	BOL34CE	 8018659081617	5
	CONCRETE	BOL34M	 8018659081679	5
	DARK MARBLE	BOL34DM	 8018659081624	5
	GRANITO	BOL34G	 8018659081631	5
	GREY MARBLE	BOL34GM	 8018659081648	5
	GREY PAVE	BOL34GP	 8018659081655	5
	LAVANT	BOL34L	 8018659081662	5
	OLYMPIA	BOL34O	 8018659081686	5

Bordi h34



BORDI LAMINATI PRECOLLATI h34 mm - confezione da 5 metri (segue)

	ROVERE BEIGE	BOL34RG	 8018659081693	5
	ROVERE HONEY	BOL34RH	 8018659081709	5
	ROVERE PUB	BOL34RP	 8018659081723	5
	TRAVERTINO MEDIO	BOL34TM	 8018659081754	5
	TRAVERTINO ROSA	BOL34TR	 8018659081761	5
	TRAVERTINO TIVOLI	BOL34TT	 8018659081778	5



ABS
SENZA COLLA



lung. 3 metri
spess. 1,0 mm
h.34 mm



confezionati
con barcode

BORDI ABS h34 mm - confezione da 3 metri

	FINITURA	ARTICOLO	CODICE BARRE	Min.Imb.
	ROVERE NATURALE	BOL34RN	 8018659081716	5
	STATUARIO	BOL34S	 8018659081730	5
	ROVERE RUSTICO	BOL34RR	 8018659082287	5
	TRAVERTINO GRIGIO	BOL34TG	 8018659081747	5



Bordi laminati precollati h44



LAMINATI
PRECOLLATI



lung. 5 metri
spess. 0,4 mm
h.44 mm



confezionati
con barcode

NUOVA CONFEZIONE SALVASPAZIO ECOLOGICA

BORDI LAMINATI PRECOLLATI h44 mm - confezione da 5 metri

	FINITURA	ARTICOLO	CODICE BARRE	Min.lmb.
	ARABESCO	BOL44A	 8018659081785	5
	BIANCO LATTE	BOL44B	 8018659081792	5
	BIANCO GHIACCIO	BOL44BO	 8018659081808	5
	CARRARA	BOL44CA	 8018659081815	5
	CEMENTO	BOL44CE	 8018659081822	5
	CONCRETE	BOL44M	 8018659081884	5
	DARK MARBLE	BOL44DM	 8018659081839	5
	GRANITO	BOL44G	 8018659081846	5
	GREY MURBLE	BOL44GM	 8018659081853	5
	GREY PAVE	BOL44GP	 8018659081860	5
	LAVANT	BOL44L	 8018659081877	5
	OLIMPIA	BOL44O	 8018659081891	5

Bordi h44



BORDI LAMINATI PRECOLLATI h44 mm (segue)

	FINITURA	ARTICOLO	CODICE BARRE	Min.lmb.
	ROVERE BEIGE	BOL44RG	 8018659081907	5
	ROVERE HONEY	BOL44RH	 8018659081914	5
	ROVERE PUB	BOL44RP	 8018659081938	5
	TRAVERTINO MEDIO	BOL44TM	 8018659081969	5
	TRAVERTINO ROSA	BOL44TR	 8018659081976	5
	TRAVERTINO TIVOLI	BOL44TT	 8018659081983	5



ABS
SENZA COLLA



lung. 3 metri
spess. 1,0 mm
h.44 mm



confezionati
con barcode

BORDI ABS h44 mm - confezione da 3 metri

	ROVERE NATURALE	BOL44RN	 8018659081921	5
	STATUARIO	BOL44S	 8018659081945	5
	ROVERE RUSTICO	BOL44RR	 8018659082294	5
	TRAVERTINO GRIGIO	BOL44TG	 8018659081952	5



Bordi Precollati Vero Legno h22



Ciliegio

Frassino

Faggio

Pino

Mogano

Tanganika

Rovere

Noce



lungh. 5 metri
h.22 mm



confezionati
con barcode



BORDI PRECOLLATI VERO LEGNO h22 mm - confezione da 5 metri

	FINITURA	ARTICOLO	CODICE BARRE	Min.lmb.
	CILIEGIO	BOV22C	 8018659081990	5
	FAGGIO	BOV22F	 8018659082003	5
	FRASSINO	BOV22FR	 8018659082010	5
	MOGANO	BOV22M	 8018659082027	5
	NOCE	BOV22N	 8018659082034	5
	PINO	BOV22P	 8018659082041	5
	ROVERE	BOV22R	 8018659082058	5
	TANGANICA	BOV22T	 8018659082065	5

Impiallacciatura di Vero Legno

Legno naturale tranciato, supportato e levigato; adatto per lavori di falegnameria e bricolage.

Per la sua elevata flessibilità è possibile effettuare sagome e curvature senza rompere il tranciato.

Si applica semplicemente con normali colle per legno.



VERO LEGNO



rotolo da 50 metri:
larghezza 200 mm
spessore 6/10 di mm



non etichettato























Espositore a scaffale 10 posti - Cod. ESPI2



Espositore in legno - Cod. ESPI

IMPIALLACCIATURA VERO LEGNO - rotolo da 50 metri

	FINITURA	ARTICOLO	CODICE BARRE	Min. Imb
	ACERO	ZNL20A	 8018659480014	1
	CILIEGIO	ZNL20C	 8018659480090	1
	CASTAGNO	ZNL20CA	 8018659480045	1
	FRASSINO	ZNL20F	 8018659480021	1
	FAGGIO	ZNL20FG	 8018659480106	1
	MOGANO	ZNL20M	 8018659480069	1
	NOCE	ZNL20N	 8018659480076	1
	PINO	ZNL20P	 8018659480052	1
	ROVERE	ZNL20RS	 8018659480038	1
	TANGANIKA	ZNL20T	 8018659480083	1

PIANI BORDATI & MENSOLE



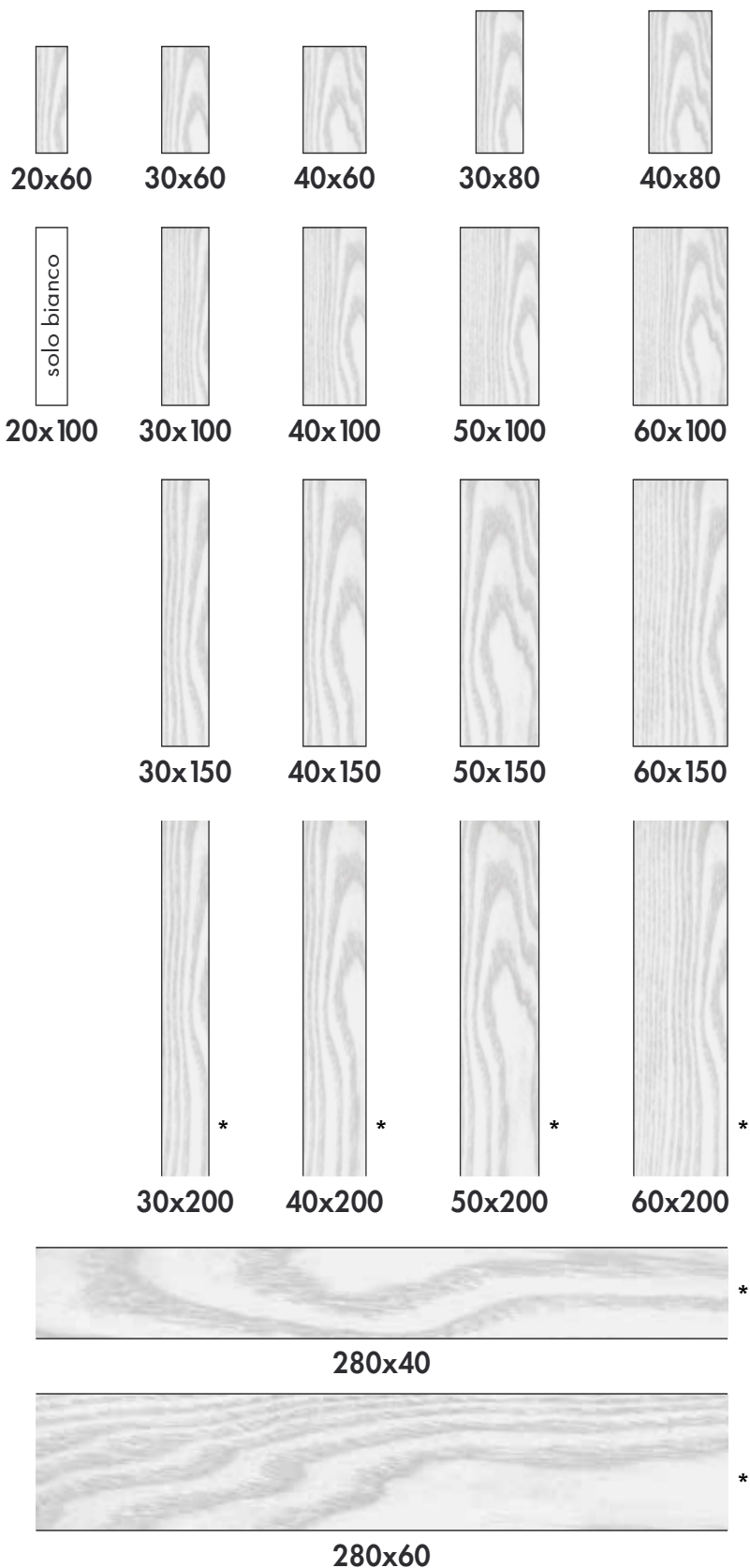
DIMENSIONI PIANO PRATICO



Pannello **bordato**, ideale per la realizzazione di piani lavoro, mobili, ripiani, ecc...

Lo schema sottostante descrive tutte le misure a disposizione.

N.B. i pannelli con lunghezza superiore a 2 metri prevedono la bordatura sui due lati lunghi.



* bordato sui 2 lati lunghi



Piano Pratico WHITE ASH

Pannello **bordato**, ideale per la realizzazione di piani lavoro, mobili, ripiani, ecc...



PIANO BORDATO
rivestito melamico



spessore **18 mm**



etichettato
con barcode

PIANO PRATICO WHITE ASH

ARTICOLO	CODICE EAN	DIMENSIONI mm	Min. lmb
PPWA6020	8018659079133	600x200x18	1
PPWA6030	8018659079140	600x300x18	1
PPWA6040	8018659079157	600x400x18	1
PPWA8030	8018659079164	800x300x18	1
PPWA8040	8018659079171	800x400x18	1
PPWA10030	8018659079195	1000x300x18	1
PPWA10040	8018659079201	1000x400x18	1
PPWA10050	8018659079218	1000x500x18	1
PPWA10060	8018659079225	1000x600x18	1
PPWA15030	8018659079232	1500x300x18	1
PPWA15040	8018659079249	1500x400x18	1
PPWA15050	8018659079256	1500x500x18	1
PPWA15060	8018659079263	1500x600x18	1
* PPWA20030	8018659079270	2000x300x18	1
* PPWA20040	8018659079287	2000x400x18	1
* PPWA20050	8018659079294	2000x500x18	1
* PPWA20060	8018659079300	2000x600x18	1
* PPWA28040	8018659079317	2800x400x18	1
* PPWA28060	8018659079324	2800x600x18	1

* bordato sui 2 lati lunghi

Piano Pratico NEW YORK OAK



Pannello **bordato**, ideale per la realizzazione di piani lavoro, mobili, ripiani, ecc...



PIANO BORDATO
rivestito melamico



spessore **18 mm**



etichettato
con barcode

PIANO PRATICO NEW YORK OAK

ARTICOLO	CODICE EAN	DIMENSIONI mm	Min. lmb
PPNY6020	8018659079331	600x200x18	1
PPNY6030	8018659079348	600x300x18	1
PPNY6040	8018659079355	600x400x18	1
PPNY8030	8018659079362	800x300x18	1
PPNY8040	8018659079379	800x400x18	1
PPNY10030	8018659079393	1000x300x18	1
PPNY10040	8018659079409	1000x400x18	1
PPNY10050	8018659079416	1000x500x18	1
PPNY10060	8018659079423	1000x600x18	1
PPNY15030	8018659079430	1500x300x18	1
PPNY15040	8018659079447	1500x400x18	1
PPNY15050	8018659079454	1500x500x18	1
PPNY15060	8018659079461	1500x600x18	1
* PPNY20030	8018659079478	2000x300x18	1
* PPNY20040	8018659079485	2000x400x18	1
* PPNY20050	8018659079492	2000x500x18	1
* PPNY20060	8018659079508	2000x600x18	1
* PPNY28040	8018659079515	2800x400x18	1
* PPNY28060	8018659079522	2800x600x18	1

* bordato sui 2 lati lunghi



Piano Pratico LIME SAND

Pannello **bordato**, ideale per la realizzazione di piani lavoro, mobili, ripiani, ecc...



PIANO BORDATO
rivestito melamico



spessore **18 mm**



etichettato
con barcode

PIANO PRATICO LIME SAND

ARTICOLO	CODICE EAN	DIMENSIONI mm	Min. lmb
PPLS6020	8018659079539	600x200x18	1
PPLS6030	8018659079546	600x300x18	1
PPLS6040	8018659079553	600x400x18	1
PPLS8030	8018659079560	800x300x18	1
PPLS8040	8018659079577	800x400x18	1
PPLS10030	8018659079591	1000x300x18	1
PPLS10040	8018659079607	1000x400x18	1
PPLS10050	8018659079614	1000x500x18	1
PPLS10060	8018659079621	1000x600x18	1
PPLS15030	8018659079638	1500x300x18	1
PPLS15040	8018659079645	1500x400x18	1
PPLS15050	8018659079652	1500x500x18	1
PPLS15060	8018659079669	1500x600x18	1
* PPLS20030	8018659079676	2000x300x18	1
* PPLS20040	8018659079683	2000x400x18	1
* PPLS20050	8018659079690	2000x500x18	1
* PPLS20060	8018659079706	2000x600x18	1
* PPLS28040	8018659079713	2800x400x18	1
* PPLS28060	8018659079720	2800x600x18	1

* bordato sui 2 lati lunghi

Piano Pratico BIANCO



Pannello **bordato**, ideale per la realizzazione di piani lavoro, mobili, ripiani, ecc...



PIANO BORDATO
rivestito melamico



spessore **18 mm**



etichettato
con barcode

PIANO PRATICO BIANCO

ARTICOLO	CODICE EAN	DIMENSIONI mm	Min. lmb
PPB6020	8018659078938	600x200x18	1
PPB6030	8018659078945	600x300x18	1
PPB6040	8018659078952	600x400x18	1
PPB8030	8018659078969	800x300x18	1
PPB8040	8018659078976	800x400x18	1
PPB10020	8018659078983	1000x200x18	1
PPB10030	8018659078990	1000x300x18	1
PPB10040	8018659079003	1000x400x18	1
PPB10050	8018659079010	1000x500x18	1
PPB10060	8018659079027	1000x600x18	1
PPB15030	8018659079034	1500x300x18	1
PPB15040	8018659079041	1500x400x18	1
PPB15050	8018659079058	1500x500x18	1
PPB15060	8018659079065	1500x600x18	1
* PPB20030	8018659079072	2000x300x18	1
* PPB20040	8018659079089	2000x400x18	1
* PPB20050	8018659079096	2000x500x18	1
* PPB20060	8018659079102	2000x600x18	1
* PPB28040	8018659079119	2800x400x18	1
* PPB28060	8018659079126	2800x600x18	1

* bordato sui 2 lati lunghi



Piano Pratico BIANCO



Il **bancale** è composto da **150** Pannelli bordati divisi nelle 3 larghezze



PIANO BORDATO
rivestito melamico bianco



1000x300/400/500
spessore **16** mm



etichettato
con barcode

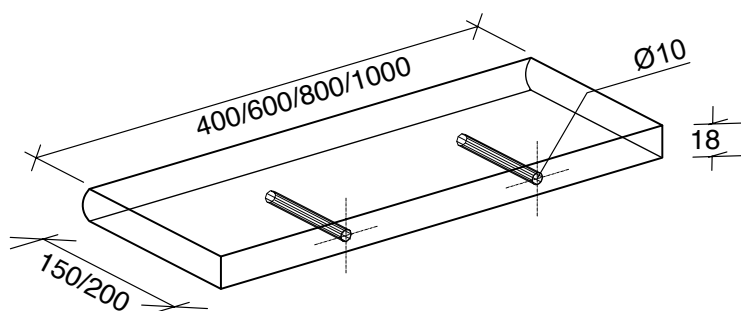
BANCALE MISTO PIANO PRATICO - Bordato 4 lati

ARTICOLO	CODICE EAN	DIMENSIONI mm	Min. lmb
PPP16103B	8018659080894	300x1000x16	50
PPP16104B	8018659080900	400x1000x16	50
PPP16105B	8018659080917	500x1000x16	50

PIANO PRATICO MONOMISURA - Bordato 4 lati

ARTICOLO	CODICE EAN	DIMENSIONI mm	Min. lmb
PPP16105B	8018659080917	500x1000x16	100

Mensola Facile 18



MENSOLA FACILE 18

Mensola di truciolare con un lato stondato, rivestita interamente in melaminico antigraffio. Predisposta forata per tasselli a scomparsa da 10 mm.



MENSOLA FACILE 18 BIANCA - spess. 18 mm

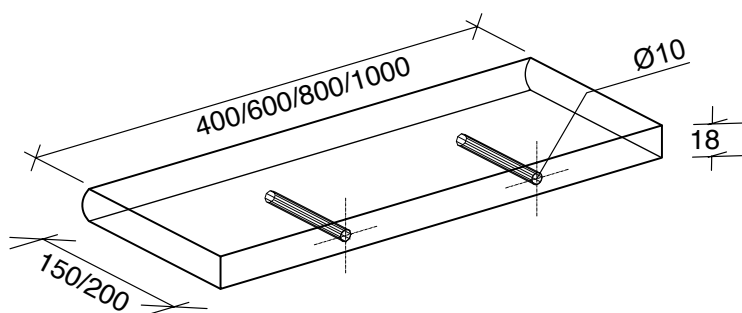
ARTICOLO	CODICE BARRE	DIM. mm	Min.Imb.
4316	8010516043165	150 x 400	4
4317	8010516043172	150 x 600	4
4318	8010516043189	150 x 800	4
4347	8010516043479	200 x 600	4
4348	8010516043486	200 x 800	4
4349	8010516043493	200 x 1000	4



MENSOLA FACILE 18 ROVERE GRIGIO - spess. 18 mm

ARTICOLO	CODICE BARRE	DIM. mm	Min.Imb.
4126	8010516041260	150 x 400	4
4127	8010516041277	150 x 600	4
4128	8010516041284	150 x 800	4
4131	8010516041314	200 x 600	4
4132	8010516041321	200 x 800	4
4133	8010516041338	200 x 1000	4

Mensola Facile 18









MENSOLA FACILE 18

Mensola di truciolare con un lato stondato, rivestita interamente in melaminico antigraffio.

Predisposta forata per tasselli a scomparsa da 10 mm.









MENSOLA FACILE 18 CILIEGIO - spess. 18 mm

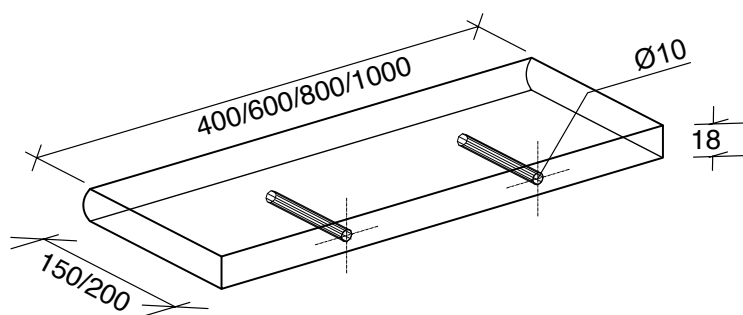
ARTICOLO	CODICE BARRE	DIM. mm	Min.lmb.
4480	8010516044803 	150 x 400	4
4481	8010516044810 	150 x 600	4
4482	8010516044827 	150 x 800	4
4485	8010516044858 	200 x 600	4
4486	8010516044865 	200 x 800	4
4487	8010516044872 	200 x 1000	4



MENSOLA FACILE 18 NERA - spess. 18 mm

ARTICOLO	CODICE BARRE	DIM. mm	Min.lmb.
4321	8010516043219 	150 x 400	4
4322	8010516043226 	150 x 600	4
4323	8010516043233 	150 x 800	4
4352	8010516043523 	200 x 600	4
4353	8010516043530 	200 x 800	4
4354	8010516043547 	200 x 1000	4

Mensola Facile 18








MENSOLA FACILE 18

Mensola di truciolare con un lato stondato, rivestita interamente in melaminico antigraffio.

Predisposta forata per tasselli a scomparsa da 10 mm.









MENSOLA FACILE 18 NOCE ANTICATA - spess. 18 mm

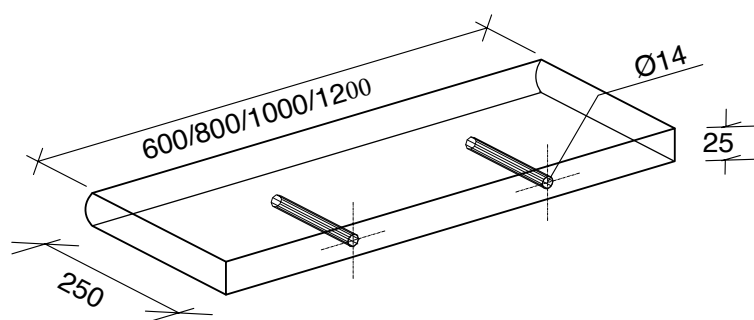
ARTICOLO	CODICE BARRE	DIM. mm	Min.lmb.
4106	8010516041062 	150 x 400	4
4107	8010516041079 	150 x 600	4
4108	8010516041086 	150 x 800	4
4117	8010516041178 	200 x 600	4
4118	8010516041185 	200 x 800	4
4119	8010516041192 	200 x 1000	4



MENSOLA FACILE 18 ROVERE WOTAN - spess. 18 mm

ARTICOLO	CODICE BARRE	DIM. mm	Min.lmb.
4311	8010516043110 	150 x 400	4
4312	8010516043127 	150 x 600	4
4313	8010516043134 	150 x 800	4
4342	8010516043424 	200 x 600	4
4343	8010516043431 	200 x 800	4
4344	8010516043448 	200 x 1000	4

Mensola Facile 25








MENSOLA FACILE 25

Mensola di truciolare con un lato stondato, rivestita interamente in melaminico antigraffio. Predisposta forata per tasselli a scomparsa da 14 mm.



MENSOLA FACILE 25 BIANCA - spess. 25 mm

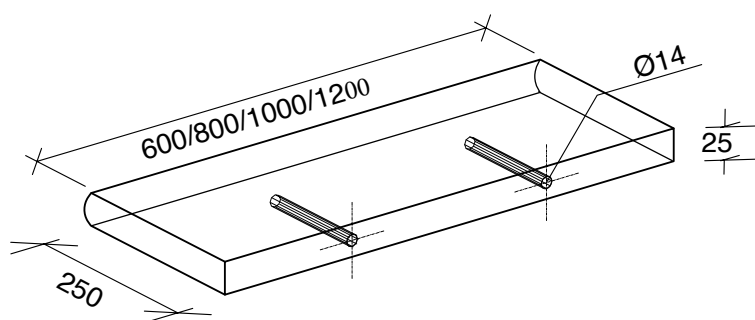
ARTICOLO	CODICE BARRE	DIM. mm	Min.Imb.
4431	8010516044315 	250 x 600	4
4432	8010516044322 	250 x 800	4
4433	8010516044339 	250 x 1000	4
4434	8010516044346 	250 x 1200	4
4435	8010516044353 	250 x 1500	4



MENSOLA FACILE 25 ROVERE GRIGIO - spess. 25 mm

ARTICOLO	CODICE BARRE	DIM. mm	Min.Imb.
4241	8010516042410 	250 x 600	4
4242	8010516042427 	250 x 800	4
4243	8010516042434 	250 x 1000	4
4244	8010516042441 	250 x 1200	4

Mensola Facile 25








MENSOLA FACILE 25

Mensola di truciolare con un lato stondato, rivestita interamente in melaminico antigraffio.

Predisposta forata per tasselli a scomparsa da 14 mm.







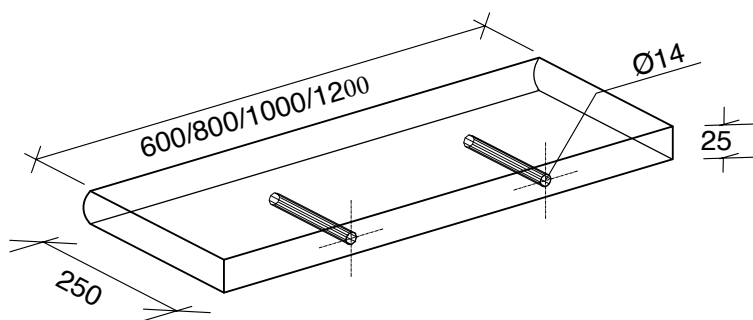
MENSOLA FACILE 25 CILIEGIO - spess. 25 mm

ARTICOLO	CODICE BARRE	DIM. mm	Min.lmb.
4490	8010516044902 	250 x 600	4
4491	8010516044919 	250 x 800	4
4492	8010516044926 	250 x 1000	4
4493	8010516044933 	250 x 1200	4
4494	8010516044940 	250 x 1500	4



MENSOLA FACILE 25 NOCE ANTICATA - spess. 25 mm

ARTICOLO	CODICE BARRE	DIM. mm	Min.lmb.
4201	8010516042014 	250 x 600	4
4202	8010516042021 	250 x 800	4
4203	8010516042038 	250 x 1000	4
4204	8010516042045 	250 x 1200	4
4205	8010516042052 	250 x 1500	4



MENSOLA FACILE 25

Mensola di truciolare con un lato stondato, rivestita interamente in melaminico antigraffio. Predisposta forata per tasselli a scomparsa da 14 mm.



MENSOLA FACILE 25 ROVERE WOTAN - spess. 25 mm

ARTICOLO	CODICE BARRE	DIM. mm	Min.Imb.
4421	8010516044216	250 x 600	4
4422	8010516044223	250 x 800	4
4423	8010516044230	250 x 1000	4
4424	8010516044247	250 x 1200	4

ES. DI LAYOUT COMPLETO MENSOLE FACILI spess. 18 / 25 mm

Richiedere informazioni Cod. LAYMEFAC

Largh. 150mm				Largh. 200mm				Largh. 250mm				Largh. 250mm							
600	600	600	1000	1000	1000	1000	1000	1200	1200	1200	1200	1200	1200	1500	1500	1500	1500	1500	1500
400	400	400	600	600	600	600	600	600	600	600	600	600	600	600	600	600	600	600	600
800	800	800	800	800	800	800	800	800	800	800	800	800	800	1000	1000	1000	1000	1000	1000
1330				1330				1250				1250				1250			

Mensola Arredo 38



MENSOLA ARREDO

Mensola tamburata
rivestita in melaminico
Predisposta con sistema
di bloccaggio a pressione



MENSOLA ARREDO BIANCA - spess. 38 mm

ARTICOLO	CODICE BARRE	DIM. mm	Min.lmb.
3801	8010516038017 	235x235	6
3802	8010516038024 	235x600	6
3805	8010516038055 	235x800	6
3807	8010516038079 	235x1200	6

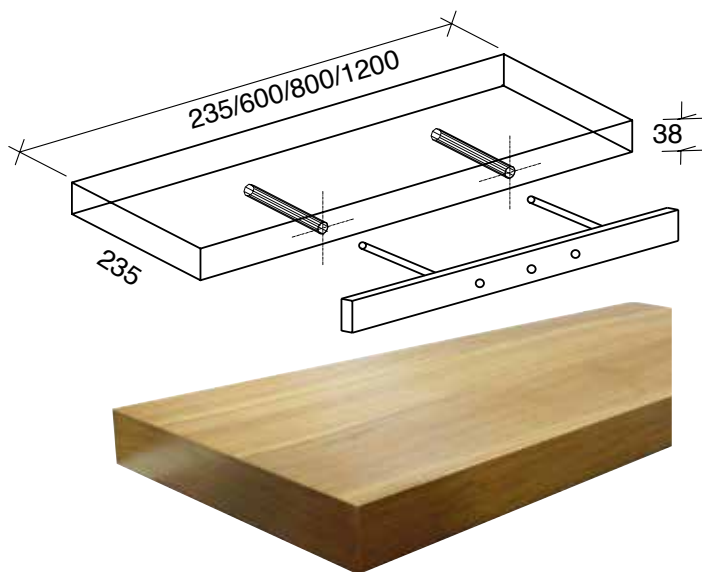


MENSOLA ARREDO CEMENTO - spess. 38 mm

ARTICOLO	CODICE BARRE	DIM. mm	Min.lmb.
3850	8010516038505 	235x235	6
3851	8010516038512 	235x600	6
3852	8010516038529 	235x800	6
3853	8010516038536 	235x1200	6



Mensola Arredo 38



ISTRUZIONI DI FISSAGGIO

1. Inserire le due guarnizioni bianche alle due estremità del supporto nero
2. Fissare a muro il supporto in ferro con tasselli (usare una livella per mettere in bolla la mensola)
3. Far combaciare i fori posteriori della mensola, con i perni del supporto, spingere fino al bloccaggio

MENSOLA ARREDO NOCE - spess. 38 mm

ARTICOLO	CODICE BARRE	DIM. mm	Min.Imb.
3840	8010516038406 	235x235	6
3841	8010516038413 	235x600	6
3842	8010516038420 	235x800	6
3843	8010516038437 	235x1200	6



MENSOLA ARREDO ROVERE SONOMA - spess. 38 mm

ARTICOLO	CODICE BARRE	DIM. mm	Min.Imb.
3830	8010516038307 	235x235	6
3831	8010516038314 	235x600	6
3832	8010516038321 	235x800	6
3833	8010516038338 	235x1200	6

Mensola Arredo 38



MENSOLA ARREDO


Mensola tamburata
rivestita in melaminico
Predisposta con sistema
di bloccaggio a pressione

ISTRUZIONI DI FISSAGGIO



MENSOLA ARREDO ROVERE GRIGIO - spess. 38 mm

ARTICOLO	CODICE BARRE	DIM. mm	Min.lmb.
3820	8010516038208	235x235	6
3821	8010516038215	235x600	6
3822	8010516038222	235x800	6
3823	8010516038239	235x1200	6



ES. DI **LAYOUT**
MENSOLE ARREDO
spess. 38 mm

Richiedere
informazioni
Cod. LAYMA38

ATTENZIONE:

Sono disponibili **layout completi e personalizzati** per realizzare banchi di vendita con un programma completo di mensole.
Per informazioni rivolgersi all'Agente di zona o direttamente ai nostri uffici.

MENSOLA AD ANGOLO

Mensola di legno massello
verniciato tinta noce anticata
con bordo asciato



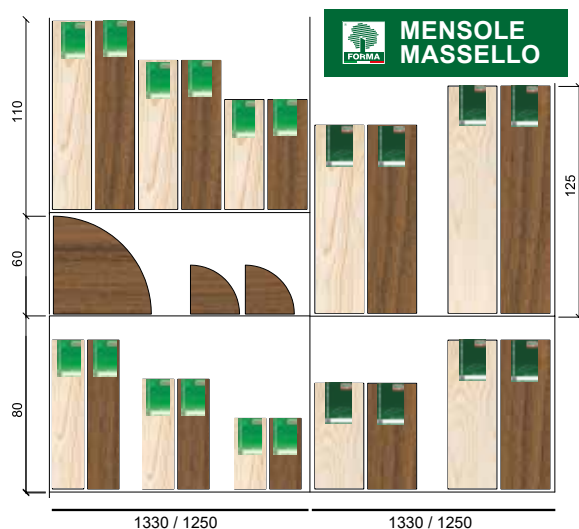
MENSOLA AD ANGOLO - spess. 18 mm

ARTICOLO	CODICE BARRE	DIM. mm	Min.Imb.
7864	8010516078648 	18x250x250	1



MENSOLA AD ANGOLO - spess. 28 mm

ARTICOLO	CODICE BARRE	DIM. mm	Min.Imb.
7953	8010516079539 	28x500x500	1

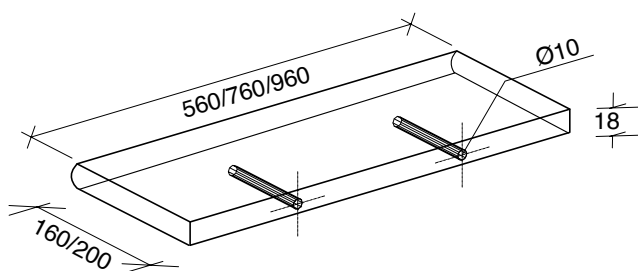


ES. DI **LAYOUT**
MENSOLE MASSELLO
spess. 18/28 mm
Richiedere
informazioni
Cod. LAYMM

ATTENZIONE:

Sono disponibili layout completi e personalizzati per realizzare banchi di vendita con un programma completo di mensole.
Per informazioni rivolgersi all'Agente di zona o direttamente ai nostri uffici.

Mensola Massello 18









MENSOLA MASSELLO 18

Mensola di legno massiccio con un lato stondato. Predisposta forata per tasselli a scomparsa da 10mm.









MENSOLA MASSELLO 18 NATURALE - spess. 18 mm

ARTICOLO	CODICE BARRE	DIM. mm	Min.lmb.
8390	8010516083901 	160 x 360	1
8394	8010516083949 	160 x 560	1
8395	8010516083956 	160 x 760	1
2130	8010516021309 	200 x 560	1
2131	8010516021316 	200 x 760	1
2132	8010516021323 	200 x 960	1



MENSOLA MASSELLO 18 NOCE - spess. 18 mm

ARTICOLO	CODICE BARRE	DIM. mm	Min.lmb.
8310	8010516083109 	160 x 360	1
8314	8010516083147 	160 x 560	1
8312	8010516083123 	160 x 760	1
2146	8010516021460 	200 x 560	1
2147	8010516021477 	200 x 760	1
2148	8010516021484 	200 x 960	1



Mensola Massello 24

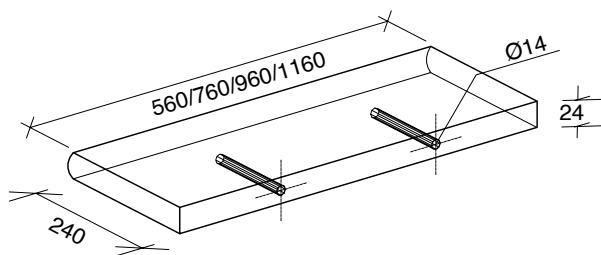
MENSOLA MASSELLO 24

Mensola di legno massiccio con un lato stondato. Predisposta forata per tasselli a scomparsa da 14mm.



MENSOLA MASSELLO 24 NATURALE - spess. 24 mm

ARTICOLO	CODICE BARRE	DIM. mm	Min.Imb.
7065	8010516070659 	240 x 560	1
7060	8010516070604 	240 x 760	1
7061	8010516070611 	240 x 960	1
7062	8010516070628 	240 x 1160	1



MENSOLA MASSELLO 24 NOCE - spess. 24 mm

ARTICOLO	CODICE BARRE	DIM. mm	Min.Imb.
7055	8010516070550 	240 x 560	1
7050	8010516070505 	240 x 760	1
7051	8010516070512 	240 x 960	1
7052	8010516070529 	240 x 1160	1

Supporti Mensola



SUPPORTO IN LEGNO - spess. 28 mm



ARTICOLO	CODICE BARRE	DESCRIZIONE	Min.Imb.
ZARL10N	 8018659680520	NATURALE 275 h.140 mm	4



ZARL8N	 8018659680513	NATURALE 225 h.120 mm	4
--------	-------------------	--------------------------	---



ZARL10NO	 8018659680568	NOCE 275 h.140 mm	4
----------	-------------------	----------------------	---



ZARL8NO	 8018659680551	NOCE 225 h.120 mm	4
---------	-------------------	----------------------	---



ZARL5	 8020795400153	GREZZO 225 h.130 spess.18 mm	4
-------	-------------------	---------------------------------	---



ZARL8	 8020795400184	GREZZO 225 h.120mm	4
-------	-------------------	-----------------------	---

SUPPORTO LEGNO CLASSIC - 2 pz a confezione



ARTICOLO	CODICE BARRE	DESCRIZIONE	Min.Imb.
7072	 8010516070727	NATURALE 20x120x140 mm	2



7082	 8010516070826	NATURALE 24x140x220 mm	2
------	-------------------	---------------------------	---



7075	 8010516070758	MIELE 20x120x140 mm	2
------	-------------------	------------------------	---



7085	 8010516070857	MIELE 24x140x220 mm	2
------	-------------------	------------------------	---

SUPPORTO LEGNO CLASSIC NOCE - 2 pz a confezione



ARTICOLO	CODICE BARRE	DESCRIZIONE	Min.Imb.
7073	 8010516070734	NOCE 20x120x140 mm	2



7083	 8010516070833	NOCE 24x140x220 mm	2
------	-------------------	-----------------------	---

SUPPORTO LEGNO NOCE ANTICATO - 2 pz a confezione



ARTICOLO	CODICE BARRE	DESCRIZIONE	Min.Imb.
7088	 8010516070888	NOCE ANTICATO 20x120x220 mm	2

SUPPORTO ETNICO - spess. 60 mm



ARTICOLO	CODICE BARRE	DESCRIZIONE	Min.Imb.
7400	 8010516074008	SINGOLO 60x220 mm	2



7401	 8010516074015	DOPPIO 60x430 mm	2
------	-------------------	---------------------	---

Progetto

CUCINA-TOP-ANTINE



Top di Faggio Microlamellare



Il pannello è prodotto con **sfogliati di faggio verticali**, incollati e levigati con grana 80. La disposizione degli sfogliati conferisce **resistenza ed estetica** straordinarie.



FAGGIO MICROLAMELLARE



larg. 620/640 spessore 20/35 mm
lung. 2500/3000 mm



non confezionato

Per la produzione si impiegano tronchi di faggio provenienti da economie forestali sostenibili certificate PEFC

TOP FAGGIO MICROLAMELLARE - spessore 20 mm - 3 strati con interno abete

ARTICOLO	CODICE BARRE	DIM.mm	Min.Imb.
TGF19ST3	8018659049938 	2500x620	1

TOP FAGGIO MICROLAMELLARE - spessore 35 mm - monostrato

TGF35643	8018659074084 	3000x640	1
----------	---	----------	---



Top Cucina LINEA SQUARE 18

Pannelli per Top cucina prodotti con materiali di alta qualità, con **bordo squadrato**.




**TRUCIOLARE
LAMINATO CHPL**



larg. 600 spessore 18 mm
lung. 3050 mm



confezione termoretraibile



TOP CUCINA BIANCO GHIACCIO

ARTICOLO	CODICE EAN	DIMENSIONI mm	Min.lmb.
WTD183B	8018659082331	3050x600 spess.18	1



TOP CUCINA STATUARIO

ARTICOLO	CODICE EAN	DIMENSIONI mm	Min.lmb.
WTD183AG	8018659082324	3050x600 spess.18	1



TOP CUCINA TRAVERTINO TIVOLI

ARTICOLO	CODICE EAN	DIMENSIONI mm	Min.lmb.
WTD183T	8018659082386	3050x600 spess.18	1



TOP CUCINA TRAVERTINO GRIGIO

ARTICOLO	CODICE EAN	DIMENSIONI mm	Min.lmb.
WTD183TG	8018659082393	3050x600 spess.18	1

Top Cucina LINEA SQUARE 18



Pannelli per Top cucina prodotti con materiali di alta qualità, con **bordo squadrato**.



**TRUCIOLARE
LAMINATO CHPL**



larg. 600 mm
spessore 18
lung. 3050 mm



confezione termoretraibile



TOP CUCINA CONCRETE (segue)

WTD183CE	8018659082348	3050x600 spess.18	1
----------	---------------	-------------------	---



TOP CUCINA GREY MARBLE

WTD183DE	8018659082355	3050x600 spess.18	1
----------	---------------	-------------------	---



TOP CUCINA ROVERE RUSTICO

WTD183RG	8018659082362	3050x600 spess.18	1
----------	---------------	-------------------	---



TOP CUCINA ROVERE NATURALE

WTD183RN	8018659082379	3050x600 spess.18	1
----------	---------------	-------------------	---



Pannelli per Top cucina prodotti con materiali di alta qualità, profilo con **bordo squadrato**.



**TRUCIOLARE
LAMINATO CHPL**




larg. 600 spessore 38 mm
lung. 2040/3050/* 4200 mm



confezione termoretraibile
* 4200 solo etichettati

Top Cucina LINEA SQUARE 38



TOP CUCINA BIANCO GHIACCIO

ARTICOLO	CODICE EAN	DIMENSIONI mm	Min.lmb.
WTD382B	8018659080474	2040x600 spess.38	1
WTD383B	8018659080559	3050x600 spess.38	1
WTD384B	8018659080634	4200x600 spess.38	1



TOP CUCINA STATUARIO

WTD382AG	8018659080467	2040x600 spess.38	1
WTD383AG	8018659080542	3050x600 spess.38	1
WTD384AG	8018659080627	4200x600 spess.38	1



TOP CUCINA TRAVERTINO TIVOLI

WTD382T	8018659080528	2040x600 spess.38	1
WTD383T	8018659080603	3050x600 spess.38	1
WTD384T	8018659080689	4200x600 spess.38	1



TOP CUCINA TRAVERTINO GRIGIO

WTD382TG	8018659080535	2040x600 spess.38	1
WTD383TG	8018659080610	3050x600 spess.38	1
WTD384TG	8018659080696	4200x600 spess.38	1

Top Cucina LINEA SQUARE 38



Pannelli per Top cucina prodotti con materiali di alta qualità, con **bordo squadrato**.



**TRUCIOLARE
LAMINATO CHPL**



larg. 600 mm
spessore 38
lung. 2040/3050/* 4200 mm



**confezione termoretraibile
* 4200 solo etichettati**



TOP CUCINA CONCRETE (segue)

WTD382CE	8018659080481	2040x600 spess.38	1
WTD383CE	8018659080566	3050x600 spess.38	1
WTD384CE	8018659080641	4200x600 spess.38	1



TOP CUCINA GREY MARBLE

WTD382DE	8018659080498	2040x600 spess.38	1
WTD383DE	8018659080573	3050x600 spess.38	1
WTD384DE	8018659080658	4200x600 spess.38	1



TOP CUCINA ROVERE RUSTICO

WTD382RG	8018659080504	2040x600 spess.38	1
WTD383RG	8018659080580	3050x600 spess.38	1
WTD384RG	8018659080665	4200x600 spess.38	1



TOP CUCINA ROVERE NATURALE

WTD382RN	8018659080511	2040x600 spess.38	1
WTD383RN	8018659080597	3050x600 spess.38	1
WTD384RN	8018659080672	4200x600 spess.38	1



Top Cucina LINEA MODERN

Pannelli per Top cucina prodotti con materiali di alta qualità, profilo con **doppio raggio 4 mm**.




**TRUCIOLARE
LAMINATO CHPL**



larghezza 600 mm
spessore 28 - lunghezza 2040/3050 mm
spessore 38 - lunghezza 2040/3050/*4200 mm



confezione termoretraibile
*4200 solo etichettati



TOP CUCINA BIANCO

ARTICOLO	CODICE EAN	DIMENSIONI mm	Min.lmb.
WTR282B	8018659079973	2040x600 spess.28	1
WTR283B	8018659080078	3050x600 spess.28	1
WTR382B	8018659080177	2040x600 spess.38	1
WTR383B	8018659080276	3050x600 spess.38	1
WTR384B	8018659080375	4200x600 spess.38	1



TOP CUCINA ARABESCO

WTR282A	8018659079966	2040x600 spess.28	1
WTR283A	8018659080061	3050x600 spess.28	1
WTR382A	8018659080160	2040x600 spess.38	1
WTR383A	8018659080269	3050x600 spess.38	1
WTR384A	8018659080368	4200x600 spess.38	1

Top Cucina LINEA MODERN



Pannelli per Top cucina prodotti con materiali di alta qualità, profilo bordato **doppio raggio 4 mm**.



**TRUCIOLARE
LAMINATO CHPL**



larghezza **600 mm**
spessore **28** - lunghezza **2040/3050 mm**
spessore **38** - lunghezza **2040/3050/*4200 mm**



**confezionati in termoretraibile
*4200 etichettati singolarmente**



TOP CUCINA TRAVERTINO MEDIO (segue)

WTR282T	8018659080054	2040x600 spess.28	1
WTR283T	8018659080153	3050x600 spess.28	1
WTR382T	8018659080252	2040x600 spess.38	1
WTR383T	8018659080351	3050x600 spess.38	1
WTR384T	8018659080450	4200x600 spess.38	1



TOP CUCINA GREY PAVE

WTR282GP	8018659079997	2040x600 spess.28	1
WTR283GP	8018659080092	3050x600 spess.28	1
WTR382GP	8018659080191	2040x600 spess.38	1
WTR383GP	8018659080290	3050x600 spess.38	1
WTR384GP	8018659080399	4200x600 spess.38	1



TOP CUCINA LAVANT

WTR282L	8018659080009	2040x600 spess.28	1
WTR283L	8018659080108	3050x600 spess.28	1
WTR382L	8018659080207	2040x600 spess.38	1
WTR383L	8018659080306	3050x600 spess.38	1
WTR384L	8018659080405	4200x600 spess.38	1



TOP CUCINA OLYMPIA

WTR282O	8018659080016	2040x600 spess.28	1
WTR283O	8018659080115	3050x600 spess.28	1
WTR382O	8018659080214	2040x600 spess.38	1
WTR383O	8018659080313	3050x600 spess.38	1
WTR384O	8018659080412	4200x600 spess.38	1



Top Cucina LINEA MODERN

Pannelli per Top cucina prodotti con materiali di alta qualità, profilo con **doppio raggio 4 mm**.



**TRUCIOLARE
LAMINATO CHPL**



larghezza **600 mm**
spessore **28** - lunghezza **2040/3050 mm**
spessore **38** - lunghezza **2040/3050/*4200 mm**



**confezionati in termoretraibile
*4200 etichettati singolarmente**



TOP CUCINA DARK MARBLE (segue)

WTR282GM	8018659079980	2040x600 spess.28	1
WTR283GM	8018659080085	3050x600 spess.28	1
WTR382GM	8018659080184	2040x600 spess.38	1
WTR383GM	8018659080283	3050x600 spess.38	1
WTR384GM	8018659080382	4200x600 spess.38	1



TOP CUCINA ROVERE BEIGE

WTR282RG	8018659080023	2040x600 spess.28	1
WTR283RG	8018659080122	3050x600 spess.28	1
WTR382RG	8018659080221	2040x600 spess.38	1
WTR383RG	8018659080320	3050x600 spess.38	1
WTR384RG	8018659080429	4200x600 spess.38	1



TOP CUCINA ROVERE HONEY

WTR282RH	8018659080030	2040x600 spess.28	1
WTR283RH	8018659080139	3050x600 spess.28	1
WTR382RH	8018659080238	2040x600 spess.38	1
WTR383RH	8018659080337	3050x600 spess.38	1
WTR384RH	8018659080436	4200x600 spess.38	1



TOP CUCINA ROVERE PUB

WTR282RP	8018659080047	2040x600 spess.28	1
WTR283RP	8018659080146	3050x600 spess.28	1
WTR382RP	8018659080245	2040x600 spess.38	1
WTR383RP	8018659080344	3050x600 spess.38	1
WTR384RP	8018659080443	4200x600 spess.38	1

Top Cucina LINEA BASIC



Progetto Cucina - Top - Antine



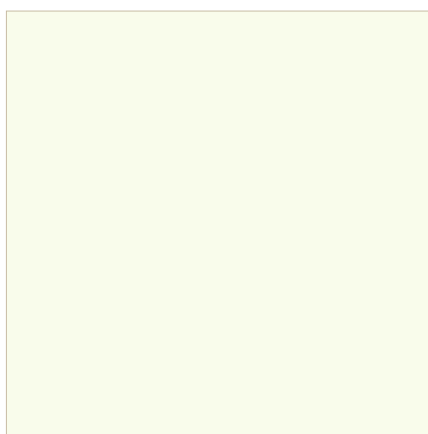
**TRUCIOLARE
LAMINATO CHPL**



larghezza 600 mm
spessore 28 - lunghezza 2040/3050 mm
spessore 38 - lunghezza 2040/3050 mm




**etichettati
singolarmente**



TOP CUCINA BIANCO

ARTICOLO	CODICE EAN	DIMENSIONI mm	Min.lmb.
WTB282B	8018659079768	2040x600 spess.28	1
WTB283B	8018659079812	3050x600 spess.28	1
WTB382B	8018659079867	2040x600 spess.38	1
WTB383B	8018659079911	3050x600 spess.38	1



TOP CUCINA CARRARA OPACO

WTB282CO	8018659079782	2040x600 spess.28	1
WTB283CO	8018659079836	3050x600 spess.28	1
WTB382CO	8018659079881	2040x600 spess.38	1
WTB383CO	8018659079935	3050x600 spess.38	1



Top Cucina LINEA BASIC

Pannelli per Top cucina prodotti con materiali di alta qualità, profilo con **doppio raggio 6 mm**.



TRUCIOLARE LAMINATO CHPL



larghezza **600 mm**
spessore **28** - lunghezza **2040/3050 mm**
spessore **38** - lunghezza **2040/3050 mm**



etichettati singolarmente



TOP CUCINA TRAVERTINO ROSA (segue)

WTB282T	8018659079805	2040x600 spess.28	1
WTB283T	8018659079850	3050x600 spess.28	1
WTB382T	8018659079904	2040x600 spess.38	1
WTB383T	8018659079959	3050x600 spess.38	1



TOP CUCINA GRANITO

WTB282G	8018659079799	2040x600 spess.28	1
WTB283G	8018659079843	3050x600 spess.28	1
WTB382G	8018659079898	2040x600 spess.38	1
WTB383G	8018659079942	3050x600 spess.38	1



TOP CUCINA CEMENTO

WTB282CE	8018659079775	2040x600 spess.28	1
WTB283CE	8018659079829	3050x600 spess.28	1
WTB382CE	8018659079874	2040x600 spess.38	1
WTB383CE	8018659079928	3050x600 spess.38	1

Alzatina Square 18



TRUCIOLARE
LAMINATO CHPL



altezza 240 mm
spessore 18 - lunghezza 3050 mm



etichettati
con barcode

Bordato sui lati lunghi in ABS da 1 mm

ALZATINA BIANCO GHIACCIO

ARTICOLO	CODICE EAN	DIMENSIONI mm	Min.Imb.
WTA183BG	8018659082423	3050x240 spess.18	1

ALZATINA BIANCO

WTA183B	8018659082416	3050x240 spess.18	1
---------	---------------	-------------------	---

ALZATINA STATUARIO

WTA183AG	8018659082409	3050x240 spess.18	1
----------	---------------	-------------------	---

ALZATINA LAVANT (segue)

WTA183L	8018659082461	3050x240 spess.18	1
---------	---------------	-------------------	---



Alzatina Square 18

ALZATINA TRAVERTINO TIVOLI

WTA183T	8018659082478	3050x240 spess.18	1
---------	---------------	-------------------	---

ALZATINA TRAVERTINO GRIGIO

WTA183TG	8018659082485	3050x240 spess.18	1
----------	---------------	-------------------	---

ALZATINA CONCRETE

WTA183CE	8018659082430	3050x240 spess.18	1
----------	---------------	-------------------	---

ALZATINA GREY MARBLE

WTA183DE	8018659082447	3050x240 spess.18	1
----------	---------------	-------------------	---

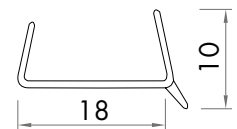
PROFILO D'APPOGGIO PER ALZATINE SQUARE



PVC



etichettati con barcode



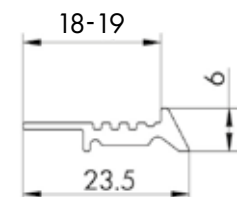
ARTICOLO	CODICE EAN	DIMENSIONI mm	Min.lmb.
AAPVC	8018659082577	3000x18 spess.10	5



ALLUM.



etichettati con barcode



ARTICOLO	CODICE EAN	DIMENSIONI mm	Min.lmb.
AAAL	8018659085073	2000x23,5 spess.6	4

Pannelli Murali



PANNELLI MURALI (RETRO CUCINE)

I pannelli murali coordinabili con Top e alzafine.

Rivestimento da inserire tra pensili e basi cucina, con elevata resistenza al calore ed all'umidità.



MDF rivestito melaminico



3000x680 mm
spessore 4 mm



etichettati con barcode

	FINITURA	ARTICOLO	CODICE BARRE	DIM. mm	Min. Imb
	RIO BRAVO	RCRB	 8018659073889	3000x680 spess. 4	5
	RIO COLORADO	RCRC	 8018659073896	3000x680 spess. 4	5
	NIRVANA ZINCO	RCNZ	 8018659073865	3000x680 spess. 4	5
	URBAN CONCRETE	RCUC	 8018659073902	3000x680 spess. 4	5
	OLYMPUS HERA	RCOH	 8018659073872	3000x680 spess. 4	5

PANNELLI MURALI (RETRO CUCINE)

I pannelli murali coordinabili con Top e alzafine.

Rivestimento da inserire tra pensili e basi cucina, con elevata resistenza al calore ed all'umidità.



LAMINATO SUPPORTATO



3000x650 mm
spessore 2,8 mm




etichettati con barcode

	FINITURA	ARTICOLO	CODICE BARRE	DIM. mm	Min. Imb
	PORTLAND OAK	RCPO	 8018659074282	3000x650 spess. 2,8	5
	TABLA	RCPT	 8018659074305	3000x650 spess. 2,8	5
	BLOCK GRIGIO	RCBG	 8018659074275	3000x650 spess. 2,8	5
	PROVENZA	RCPP	 8018659074299	3000x650 spess. 2,8	5





Alzatine

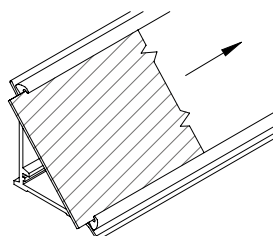
Alzatina **pannellabile** professionale utilizzabile con tutti i bordi laminati e ABS in altezza 34mm, con finiture coordinate al Top utilizzato.



 Polimero coestruso

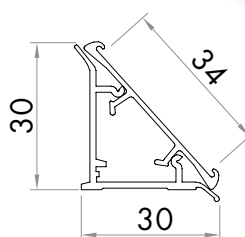
 30x30 mm
barre: 3000 mm

 confezionati
in termoretraibile




ALZATINA PANNELLABILE


ARTICOLO	CODICE BARRE	Lungh.	Min.lmb.
AP	 8018659082300	3000 mm	3



ALZATINE





 angolare: Polimero coestruso
profilo: Alluminio rifinito con resine

 30x30 mm
barre: 4000/3000/1000/600 mm

 confezionati
in termoretraibile

ALLUMINIO



ARTICOLO	CODICE BARRE	Lungh.	Min.lmb.
AAL6	 8018659018125	600 mm	3
AAL10	 8018659018118	1000 mm	3
AAL	 8018659014684	3000 mm	3
AAL400	 8018659038451	4000 mm	3

ALLUMINIO MILLERIGHE



AAMR6	 8018659050026	600 mm	3
AAMR10	 8018659050002	1000 mm	3
AAMR	 8018659049990	3000 mm	3
AAMR400	 8018659050019	4000 mm	3

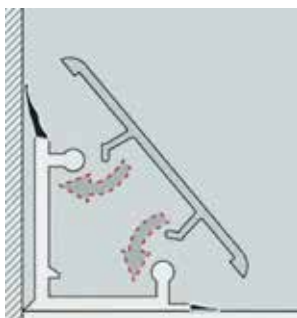
Alzatine



PROFILO AD ANGOLO COESTRUSO



PROFILO DI ALLUMINIO RIVESTITO



Alzatine professionali per rifinire la posa dei Top, disponibili nelle finiture coordinate



angolare: Polimero coestruso
profilo: Alluminio



30x30 mm
barre: 4000/3000/1000/600 mm



confezionati in termoretraibile



Tattamento speciale BIOSHIELD sulle guarnizioni morbide che garantisce l'eliminazione di ogni tipo di aggressione batterica

BIANCO



AB6	 8018659943113	600 mm	3
AB10	 8018659943236	1000 mm	3
AB	 8018659941003	3000 mm	3
AB400	 8018659950005	4000 mm	3

ARABESCO



AMRO6	 8018659943182	600 mm	3
AMRO10	 8018659943304	1000 mm	3
AMRO	 8018659760086	3000 mm	3
AAR400	 8018659950081	4000 mm	3

CARRARA



AC6	 8018659943120	600 mm	3
AC10	 8018659943243	1000 mm	3
AC	 8018659940198	3000 mm	3
ACA400	 8018659950142	4000 mm	3



GRANITO



AG6	 8018659943151	600 mm	3
AG10	 8018659943274	1000 mm	3
AG	 8018659940181	3000 mm	3
AG400	 8018659950135	4000 mm	3

NERO



AN6	 8018659071236	600 mm	3
AN10	 8018659071212	1000 mm	3
AN	 8018659071205	3000 mm	3
AN400	 8018659071229	4000 mm	3

TRAVERTINO



ATR6	 8018659943212	600 mm	3
ATR10	 8018659943335	1000 mm	3
ATR	 8018659940129	3000 mm	3
ATR400	 8018659940754	4000 mm	3

ACCESSORI ALZATINE



ABS



confezionati con cavallotti

Ogni confezione comprende:

- 2 terminali
- 1 angolo interno
- 1 spigolo esterno



BIANCO	TOPAB	 8018659940259	5
NERO	TOPAN	 8018659940266	5
GRIGIO	TOPAG	 8018659015490	5

Alzatine

ALZATINA RETTANGOLARE ALLUMINIO



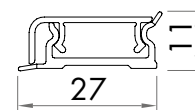
Alzatina dal profilo rettangolare per rifinire la posa dei Top



ALLUMINIO
e polimero coestruso



27x11 mm
barre 3000 mm



ARTICOLO	CODICE BARRE	Lungh.	Min.Imb.
ARA3	 8018659073520	3000 mm	3

ACCESSORI ALZATINA RETTANGOLARE




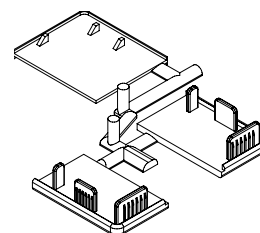
ABS



confezionati
con cavallotti

Ogni confezione comprende:

- 2 terminali
- 1 angolo interno
che funge anche da spigolo



FINITURA	ARTICOLO	CODICE BARRE	Min. Imb
GRIGIO	ACARA3	 8018659073537	5

ALZATINA ADESIVA TRIA



Alzatine in polimero coestruso per rifinire la posa dei Top.

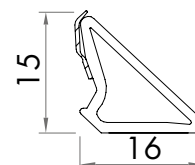
Fornito con **nastro biadesivo 3M** già applicato



POLIMERO
COESTRUSO



16x15 mm
barre 2000 mm



FINITURA	ARTICOLO	CODICE BARRE	Lungh.	Min.Imb.
BIANCO	A3MB2	 8018659073544	2000 mm	3
GRIGIO	A3MG2	 8018659073551	2000 mm	3

ACCESSORI ALZATINE TRIA



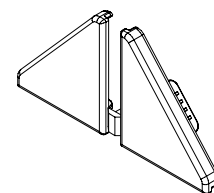
ABS



confezionati
con cavallotti

Ogni confezione comprende:

- 2 terminali



FINITURA	ARTICOLO	CODICE BARRE	Min. Imb
BIANCO	AA3MB2	 8018659073643	5
GRIGIO	AA3MG2	 8018659073650	5



Alzatine Linea Basic



Alzatina dal profilo ad onda per rifinire la posa dei Top Linea Basic



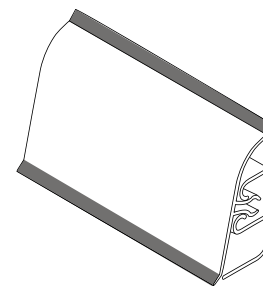
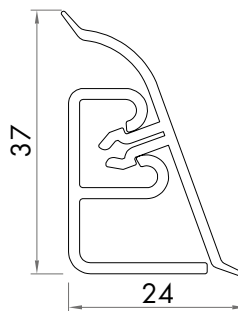
**POLIMERO
COESTRUSO**
rivestito



etichettati singolarmente
con barcode



37x24 mm
lunghezza 3000 mm



	FINITURA	ARTICOLO	CODICE EAN	DIMENSIONI mm	Min.lmb.
	BIANCO	AB33724B	8018659082508	37x24 lungh 3000	5
	CARRARA	AB33724C	8018659082515	37x24 lungh 3000	5
	CEMENTO	AB33724CE	8018659082522	37x24 lungh 3000	5
	GRANITO	AB33724G	8018659082539	37x24 lungh 3000	5
	TRAVERTINO	AB33724T	8018659082546	37x24 lungh 3000	5

ACCESSORI ALZATINE LINEA BASIC

Ogni confezione comprende:

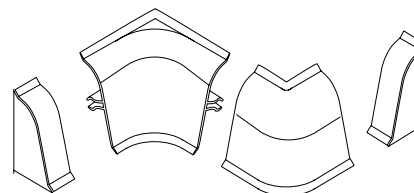
- 1 angolo interno
- 1 angolo esterno
- 2 terminali



ABS



confezionati
con barcode



	FINITURA	ARTICOLO	CODICE EAN	DIMENSIONI mm	Min.lmb.
	BIANCO	AA3724B	8018659082553	37x24	5
	GRIGIO	AA3724G	8018659082560	37x24	5

Alzatine Slim



Alzatina composta da un profilo angolare predisposto per il fissaggio al top ed un profilo di finitura da incastrare all'angolare, rifinita con guarnizioni morbide che permettono una perfetta adesione



PVC con finitura concava



21x21x3000 mm



ALZATINA SLIM - lungh. 3m - 21x21 mm



FINITURA	ARTICOLO	CODICE BARRE	Min. Imb
CARRARA	ASC	 5907684662652	3
STEPPA	ASS	 5907684662720	3
CILIEGIO	ASCI	 5907684662744	3
FAGGIO	ASF	 5907684662775	3
WENGÈ	ASW	 5907684662836	3
TRAVERTINO NIAGARA	AST	 5907684691003	3

SET ACCESSORI PER ALZATINE SLIM

Comprende: 2 terminali, 1 angolo, 1 spigolo




confezionati in termoretraibile

FINITURA	ARTICOLO	CODICE BARRE	Min. Imb
BIANCO	TOPAAB	 8018659033784	5
GRIGIO	TOPAAG	 8018659033791	5
CILIEGIO	TOPAACI	 8018659033814	5
WENGÈ	TOPAAW	 8018659033821	5



Profili in alluminio per rifinire e giuntare top cucina confezionati in termoretraibile con codice a barre.



PROFILO DI GIUNZIONE TOP - sagoma D - raggio 8

ARTICOLO	CODICE BARRE	DIM. mm
PRR	 8018659033838	lung. 600 spess. 28
PRR4	 8018659033845	lung. 600 spess. 38



PROFILO TERMINALE PER TOP - lunghezza 600 mm

PT3DX	 8018659033852	terminale dx spess. 28 sagoma C
PT3SX	 8018659033869	terminale sx spess. 28 sagoma C
PT4DX	 8018659033876	terminale dx spess. 38 sagoma D raggio 8
PT4SX	 8018659033883	terminale sx spess. 38 sagoma D raggio 8



PROFILO DI GIUNZIONE ANGOLO* - sagoma C

PRA	 8018659942390	lung. 600 spess. 28
-----	---	---------------------

* Profilo per la **giunzione di 2 Top** a 90°; permette di unire la parte stondata del top con il bordo squadrato dell'altro.

Bordi per Top cucina h34



**NUOVA CONFEZIONE
SALVASPAZIO
ECOLOGICA**



LAMINATI
PRECOLLATI



























lung. 5 metri
spess. 0,4 mm
h.34 mm




confezionati
con barcode

BORDI LAMINATI PRECOLLATI - confezione da 5 metri

	FINITURA	ARTICOLO	CODICE BARRE	Min.Imb.
	ARABESCO	BOL34A	 8018659081570	5
	BIANCO LATTE	BOL34B	 8018659081587	5
	BIANCO GHIACCIO	BOL34BO	 8018659081594	5
	CARRARA	BOL34CA	 8018659081600	5
	CEMENTO	BOL34CE	 8018659081617	5
	CONCRETE	BOL34M	 8018659081679	5
	DARK MARBLE	BOL34DM	 8018659081624	5
	GRANITO	BOL34G	 8018659081631	5
	GREY MARBLE	BOL34GM	 8018659081648	5
	GREY PAVE	BOL34GP	 8018659081655	5
	LAVANT	BOL34L	 8018659081662	5
	OLYMPIA	BOL34O	 8018659081686	5

BORDI LAMINATI PRECOLLATI - confezione da 5 metri (segue)

	ROVERE BEIGE	BOL34RG	 8018659081693	5
	ROVERE HONEY	BOL34RH	 8018659081709	5
	ROVERE PUB	BOL34RP	 8018659081723	5
	TRAVERTINO MEDIO	BOL34TM	 8018659081754	5
	TRAVERTINO ROSA	BOL34TR	 8018659081761	5
	TRAVERTINO TIVOLI	BOL34TT	 8018659081778	5



ABS
SENZA COLLA






lung. 3 metri
spess. 1,0 mm
h.34 mm



confezionati
con barcode

BORDI ABS - confezione da 3 metri

	FINITURA	ARTICOLO	CODICE BARRE	Min.Imb.
	ROVERE NATURALE	BOL34RN	 8018659081716	5
	STATUARIO	BOL34S	 8018659081730	5
	ROVERE RUSTICO	BOL34RR	 8018659082287	5
	TRAVERTINO GRIGIO	BOL34TG	 8018659081747	5

Bordi per Top cucina h44



NUOVA CONFEZIONE
SALVASPAZIO
ECOLOGICA



LAMINATI
PRECOLLATI



























lung. 5 metri
spess. 0,4 mm
h.44 mm



confezionati
con barcode

BORDI LAMINATI PRECOLLATI - confezione da 5 metri

	FINITURA	ARTICOLO	CODICE BARRE	Min.lmb.
	ARABESCO	BOL44A	 8018659081785	5
	BIANCO LATTE	BOL44B	 8018659081792	5
	BIANCO GHIACCIO	BOL44BO	 8018659081808	5
	CARRARA	BOL44CA	 8018659081815	5
	CEMENTO	BOL44CE	 8018659081822	5
	CONCRETE	BOL44M	 8018659081884	5
	DARK MARBLE	BOL44DM	 8018659081839	5
	GRANITO	BOL44G	 8018659081846	5
	GREY MURBLE	BOL44GM	 8018659081853	5
	GREY PAVE	BOL44GP	 8018659081860	5
	LAVANT	BOL44L	 8018659081877	5
	OLIMPIA	BOL44O	 8018659081891	5



Bordi per Top cucina h44

BORDI LAMINATI PRECOLLATI (segue)

	ROVERE BEIGE	BOL44RG	 8018659081907	5
	ROVERE HONEY	BOL44RH	 8018659081914	5
	ROVERE PUB	BOL44RP	 8018659081938	5
	TRAVERTINO MEDIO	BOL44TM	 8018659081969	5
	TRAVERTINO ROSA	BOL44TR	 8018659081976	5
	TRAVERTINO TIVOLI	BOL44TT	 8018659081983	5



ABS
SENZA COLLA





lung. 3 metri
spess. 1,0 mm
h.44 mm



confezionati
con barcode

BORDI ABS - confezione da 3 metri

	FINITURA	ARTICOLO	CODICE BARRE	Min.Imb.
	ROVERE NATURALE	BOL44RN	 8018659081921	5
	STATUARIO	BOL44S	 8018659081945	5
	ROVERE RUSTICO	BOL44RR	 8018659082294	5
	TRAVERTINO GRIGIO	BOL44TG	 8018659081952	5

Zoccolini Cucina



Zoccolino con **profilo sigillante** in gomma, con sistema di montaggio rapido e funzionale



POLIMERO COESTRUSO



altezza 100/150 mm
lunghezza 3000 mm



etichettati con barcode

Disponibili accessori coordinati, piedini e ganci



ZOCCOLINO ALLUMINIO

ARTICOLO	CODICE BARRE	DIM. mm	MIN.IMB.
ZALL	 8018659940365	3000x100	3
ZALL15	 8018659940372	3000x150	3

ZOCCOLINO BIANCO

ARTICOLO	CODICE BARRE	DIM. mm	MIN.IMB.
ZB	 8018659940303	3000x100	3
ZB15	 8018659940334	3000x150	3

ZOCCOLINO NERO

ARTICOLO	CODICE BARRE	DIM. mm	MIN.IMB.
ZNE	 8018659940310	3000x100	3
ZNE15	 8018659940341	3000x150	3

ZOCCOLINO GRIGIO TORTORA

ARTICOLO	CODICE BARRE	DIM. mm	MIN.IMB.
Z4210	 8018659073582	3000x100	3
Z4215	 8018659073599	3000x150	3

ZOCCOLINO GRIGIO BROMO

ARTICOLO	CODICE BARRE	DIM. mm	MIN.IMB.
Z4110	 8018659073568	3000x100	3
Z4115	 8018659073575	3000x150	3



Accessori Zoccolino Cucina

SET 3 ACCESSORI ZOCCOLINI

Disponibili in vari colori coordinabili con lo zoccolino

Ogni confezione comprende:

- 1 angolo/terminale
- 1 angolo/spigolo terminale
- 1 giunzione lineare




PVC
RIGIDO




confezionati
in termoretraibile

SET 3 ACCESSORI PER ZOCCOLINI - con altezza 100 mm



FINITURA	ARTICOLO	CODICE BARRE	Min. Imb
ALLUMINIO	AZ10AL	 8018659034187	5
BIANCO	AZ10BI	 8018659034194	5
NERO	AZ10NE	 8018659034224	5
GRIGIO TORTORA	AZ4210	 8018659073629	5
GRIGIO BROMO	AZ4110	 8018659073605	5

SET 3 ACCESSORI PER ZOCCOLINI - con altezza 150 mm



FINITURA	ARTICOLO	CODICE BARRE	Min. Imb
ALLUMINIO	AZ15AL	 8018659034248	5
BIANCO	AZ15BI	 8018659034255	5
NERO	AZ15NE	 8018659034286	5
GRIGIO TORTORA	AZ4215	 8018659073636	5
GRIGIO BROMO	AZ4115	 8018659073612	5

Accessori Zoccolino e Mobili Cucina



PIEDINI REGOLABILI IN RESINA

Ogni confezione comprende **4 pezzi**. Confezionati in termoretraibile.

ARTICOLO	CODICE BARRE	DIM.	
ZAPI10	 8018659940488	100	1
ZAPI15	 8018659940495	150	1



GANCIO PER ZOCCOLINO IN RESINA

Ogni confezione comprende **6 ganci**. Confezionati in PLA termoretraibile.

ARTICOLO	CODICE BARRE	Min.Imb.
ZAGAL	 8018659941324	5



GANCIO PER ZOCCOLINO IN METALLO ZINCATO

Ogni confezione comprende **6 ganci**. Confezionati in PLA termoretraibile.

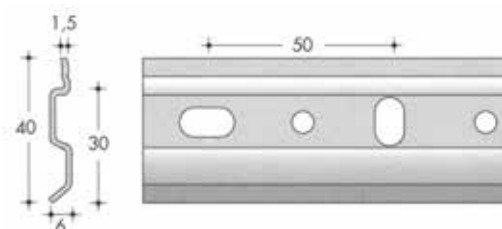
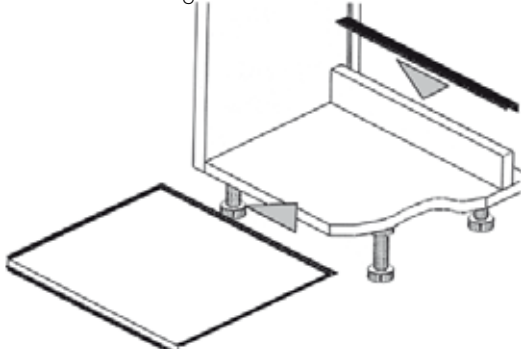
ARTICOLO	CODICE BARRE	Min.Imb.
ZAGA	 8018659940433	5

PIANO ALLUMINIO DI PROTEZIONE

Pratico accessorio con guarnizione laterale di PVC, ideale come base **sottolavello**. Utile per proteggere da eventuali perdite di acqua e macchie.



500x870 mm
agevolmente riducibile



ARTICOLO	CODICE BARRE	Min. Imb
LAV	 8018659940563	5

BARRA PORTAPENSILI DI METALLO ZINCATO

Barra portapensili da tassellare a muro
(utilizzare tasselli adeguati al peso e al materiale).

ZFBP210	 8018659941140	2100
---------	-------------------	------



Antine persiate con montante tenonato



PINO
NETTO








spess. 20 mm



confezionati in termoretraibile



ANTINE PERSIANATE - h. 435 mm

ARTICOLO	CODICE BARRE	DIM. mm	Min.lmb.
ANP4329P	8018659654309 	435x295	2
ANP4339P	8018659654408 	435x395	2
ANP4344P	8018659654453 	435x445	2
ANP4349P	8018659654569 	435x495	2
ANP4359P	8018659654576 	435x595	2

ANTINE PERSIANATE - h. 610 mm

ANP6129P	8018659656303 	610x295	2
ANP6139P	8018659656402 	610x395	2
ANP6144P	8018659656457 	610x445	2
ANP6149P	8018659656501 	610x495	2
ANP6159P	8018659656600 	610x595	2

Antine Persianate

ANTINE PERSIANATE - h. 720 mm (segue)

ANP7029P	8018659657300		720x295	2
ANP7039P	8018659657409		720x395	2
ANP7044P	8018659657454		720x445	2
ANP7049P	8018659657508		720x495	2
ANP7059P	8018659657607		720x595	2

ANTINE PERSIANATE - h. 1000 mm

ANP1029P	8018659651032		1000x295	2
ANP1039P	8018659651049		1000x395	2
ANP1044P	8018659651056		1000x445	2
ANP1049P	8018659651063		1000x495	2
ANP1059P	8018659651070		1000x595	2

ANTINE PERSIANATE - h. 1400 mm

ANP1429P	8018659651438		1400x295	1
ANP1439P	8018659651445		1400x395	1
ANP1444P	8018659651452		1400x445	1
ANP1449P	8018659651469		1400x495	1
ANP1459P	8018659651476		1400x595	1

ANTINE PERSIANATE - h. 2000 mm

ANP2029P	8018659652039		2000x295	1
ANP2039P	8018659652046		2000x395	1
ANP2044P	8018659652053		2000x445	1
ANP2049P	8018659652060		2000x495	1
ANP2059P	8018659652077		2000x595	1



Antine Barocco

Antine barocche con montante tenonato



PINO NETTO



spessore 20 mm



confezionate
singolarmente
in termoretraibile



ANTINE BAROCCO - h. 475 mm

ARTICOLO	CODICE BARRE		DIM. mm	Min.Imb.
ANP4729B	8018659658413		475x295	2
ANP4739B	8018659658420		475x395	2
ANP4744B	8018659658437		475x445	2
ANP4759B	8018659658444		475x595	2

ANTINE BAROCCO - h. 610 mm

ANP6129B	8018659658079		610x295	2
ANP6139B	8018659658055		610x395	2
ANP6144B	8018659658062		610x445	2
ANP6159B	8018659658086		610x595	2

ANTINE BAROCCO - h. 720 mm

ANP7029B	8018659658116		720x295	2
ANP7039B	8018659658093		720x395	2
ANP7044B	8018659658109		720x445	2
ANP7059B	8018659658123		720x595	2

ANTINE BAROCCO - tagli orizzontali

ANP5955B	8018659658468		555x595	2
----------	---------------	--	---------	---

Antine Barocco



ANTINE BAROCCO - h. 1000 mm (segue)

ANP1029B	8018659658154		1000x295	2
ANP1039B	8018659658130		1000x395	2
ANP1044B	8018659658147		1000x445	2
ANP1059B	8018659658161		1000x595	2

ANTINE BAROCCO - h. 1400 mm

ANP1429B	8018659658192		1400x295	1
ANP1439B	8018659658178		1400x395	1
ANP1444B	8018659658185		1400x445	1
ANP1459B	8018659658208		1400x595	1

ANTINE BAROCCO - h. 2000 mm

ANP2029B	8018659658239		2000x295	1
ANP2039B	8018659658215		2000x395	1
ANP2044B	8018659658222		2000x445	1
ANP2059B	8018659658246		2000x595	1



Frontalini Barocco

Frontalini per cassetto



PINO NETTO











spessore 20 mm



confezionati
in termoretraibile




FRONTALINI BAROCCO

ARTICOLO	CODICE BARRE	DIM. mm	Min.Imb.
ANP2915B	8018659658307 	295x150	2
ANP3915B	8018659658314 	395x150	2
ANP4415B	8018659658321 	445x150	2
ANP5915B	8018659658338 	595x150	2
ANP2917B	8018659658390 	295x170	2
ANP3917B	8018659658499 	395x170	2
ANP4417B	8018659658383 	445x170	2
ANP5917B	8018659658376 	595x170	2

Layout Top, Bordi, Alzatine e Antine



ES. DI **LAYOUT**
TOP CUCINA
Richiedere informazioni
Cod. LAYCU



TOTEM TOP CUCINA
Supporto espositivo
per 21 campioni
500x400 h1540 mm

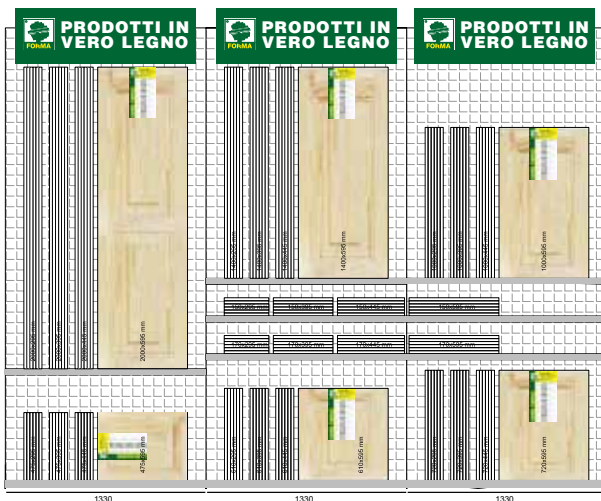


ES. DI **LAYOUT**
ACCESSORI CUCINA
Richiedere informazioni
Cod. LAYTOP

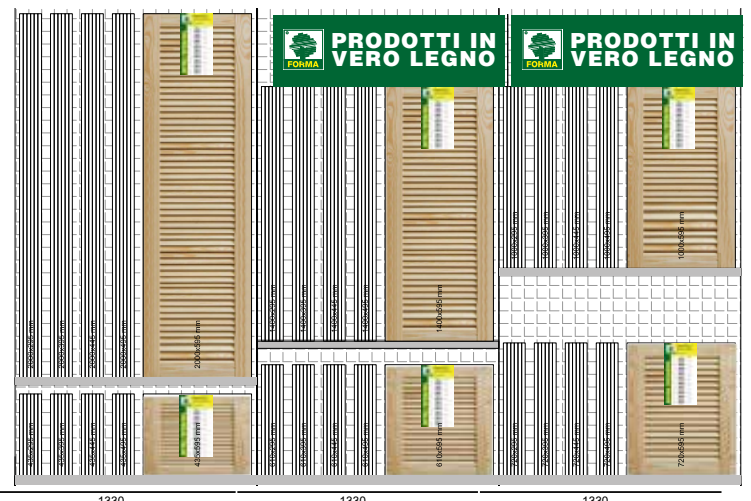
ATTENZIONE:

Sono disponibili **layout completi e personalizzati** per realizzare banchi di vendita con un programma completo di accessori. Per informazioni rivolgersi all'Agente di zona o direttamente ai nostri uffici.

ES. DI **LAYOUT**
ANTINE BAROCCO
Richiedere informazioni
Cod. LAYAB



ES. DI **LAYOUT**
ANTINE PERSIANATE
Richiedere informazioni
Cod. LAYAP



PAVIMENTI & RIVESTIMENTI



Pavimenti Linea Fix



Pavimenti laminati da 7 mm con classe di resistenza e di calpestio AC3 / 31. I pavimenti della linea Fix hanno una buona resistenza, sono ideali per esigenze di uso residenziale elevato e uso commerciale moderato. Tutte le linee di pavimentazioni Forma sono di facile installazione con pratico incastro.

PESO CONFEZIONE: 17 Kg - n°60 CONFEZIONI A BANCALE



LODOS



ARTICOLO	CODICE EAN	DECORO	DIMENSIONI mm Doga	CONFEZIONE	Min. Imb
FF001	8696681020073	LODOS	1205x197x7	12 pezzi - 2,849 mq	1 conf.

Battiscopa consigliato: **BM148RGB - ROVERE BIANCO / BM58RG - ROVERE BIANCO**



BORA



ARTICOLO	CODICE EAN	DECORO	DIMENSIONI mm Doga	CONFEZIONE	Min. Imb
FF003	8696681020097	BORA	1205x197x7	12 pezzi - 2,849 mq	1 conf.

Battiscopa consigliato: **BM148RGB - ROVERE BIANCO / BM58RG - ROVERE BIANCO**



SAMYELI



ARTICOLO	CODICE EAN	DECORO	DIMENSIONI mm Doga	CONFEZIONE	Min. lmb
FF004	8696681020103	SAMYELI	1205x197x7	12 pezzi - 2,849 mq	1 conf.

Battiscopa consigliato: **BM148RS - ROVERE SABBIA / BM58RS - ROVERE SABBIA**



MUSON



ARTICOLO	CODICE EAN	DECORO	DIMENSIONI mm Doga	CONFEZIONE	Min. lmb
FF006	8696681020127	MUSON	1205x197x7	12 pezzi - 2,849 mq	1 conf.

Battiscopa consigliato: **BM148RV - ROVERE / BM58R - ROVERE**

Pavimenti Linea Sunex



Pavimenti laminati da 8 mm, bisellati, con classe di resistenza e di calpestio AC3 / 31. I pavimenti della linea Sunex hanno una buona resistenza, sono ideale per esigenze di uso residenziale elevato e uso commerciale moderato. Tutte le linee di pavimentazioni Forma sono di facile installazione con pratico incastro.

PESO CONFEZIONE: 16 Kg - n°60 CONFEZIONI A BANCALE



Pavimenti & Rivestimenti



BRONZ OAK



ARTICOLO	CODICE EAN	DECORO	DIMENSIONI mm Doga	CONFEZIONE	Min. Imb
FS94959	8696681020882	BRONZ OAK	1205x197x8	10 pezzi - 2,374 mq	1 conf.

Battiscopa consigliato: **BM148NCH - NOCE CHIARO**



GREY OAK



ARTICOLO	CODICE EAN	DECORO	DIMENSIONI mm Doga	CONFEZIONE	Min. lmb
FS95093	8696681020929	GREY OAK	1205x197x8	10 pezzi - 2,374 mq	1 conf.

Battiscopa consigliato: **BM148RGC - ROVERE GRIGIO CHIARO**



GREY WALNUT



ARTICOLO	CODICE EAN	DECORO	DIMENSIONI mm Doga	CONFEZIONE	Min. lmb
FS93681	8696681020882	GREY WALNUT	1205x197x8	10 pezzi - 2,374 mq	1 conf.

Battiscopa consigliato: **BM148RGB - ROVERE BIANCO**

Pavimenti Linea Sunex



SAHRA OAK



ARTICOLO	CODICE EAN	DECORO	DIMENSIONI mm Doga	CONFEZIONE	Min. Imb
FS95010	8696681021162	SAHRA OAK	1205x197x8	10 pezzi - 2,374 mq	1 conf.

Battiscopa consigliato: **BM148RV - ROVERE**



SATEN OAK



ARTICOLO	CODICE EAN	DECORO	DIMENSIONI mm Doga	CONFEZIONE	Min. Imb
FS94961	8696681020905	SATEN OAK	1205x197x8	10 pezzi - 2,374 mq	1 conf.

Battiscopa consigliato: **BM148RB - ROVERE BEIGE**



Pavimenti Linea Urban

Pavimenti laminati da 8 mm, bisellati, con classe di resistenza e di calpestio AC4 / 32. I pavimenti della linea Urban sono molto resistenti, ideali per esigenze di uso residenziale elevato e uso commerciale medio. Tutte le linee di pavimentazioni Forma sono di facile installazione con pratico incastro.

PESO CONFEZIONE: 13,90 Kg - n°60 CONFEZIONI A BANCALE



LOS ANGELES



ARTICOLO	CODICE EAN	DECORO	DIMENSIONI mm Doga	CONFEZIONE	Min. Imb
FU94715	8696681023746	LOS ANGELES	1205x197x8	8 pezzi - 1,899 mq	1 conf.

Battiscopa consigliato: **BM148RGB - ROVERE BIANCO**

Pavimenti Linea Urban



PEKING



15 ANNI
GARANZIA
USO PRIVATO

ARTICOLO	CODICE EAN	DECORO	DIMENSIONI mm Doga	CONFEZIONE	Min. lmb
FU94964	8696681018629	PEKING	1205x197x8	8 pezzi - 1,899 mq	1 conf.

Battiscopa consigliato: **BM148RV - ROVERE**



CHICAGO



15 ANNI
GARANZIA
USO PRIVATO

ARTICOLO	CODICE EAN	DECORO	DIMENSIONI mm Doga	CONFEZIONE	Min. lmb
FU95091	8696681023692	CHICAGO	1205x197x8	8 pezzi - 1,899 mq	1 conf.

Battiscopa consigliato: **BM148RB - ROVERE BEIGE**



SHANGHAI



ARTICOLO	CODICE EAN	DECORO	DIMENSIONI mm Doga	CONFEZIONE	Min. Imb
FU94966	8696681022329	SHANGHAI	1205x197x8	8 pezzi - 1,899 mq	1 conf.

Battiscopa consigliato: **BM148RGR - ROVERE GRIGIO**



MOSKOVA



ARTICOLO	CODICE EAN	DECORO	DIMENSIONI mm Doga	CONFEZIONE	Min. Imb
FU96679	8696681023579	MOSKOVA	1205x197x8	8 pezzi - 1,899 mq	1 conf.

Battiscopa consigliato: **BM148RGB - ROVERE BIANCO**

Pavimenti Linea Urban



NAIROBI



ARTICOLO	CODICE EAN	DECORO	DIMENSIONI mm Doga	CONFEZIONE	Min. Imb
FU99949	8696681026914	NAIROBI	1205x197x8	8 pezzi - 1,899 mq	1 conf.

Battiscopa consigliato: **BM148RR - ROVERE RUSTICO**



TOKYO



ARTICOLO	CODICE EAN	DECORO	DIMENSIONI mm Doga	CONFEZIONE	Min. Imb
FU95544	8696681022275	TOKYO	1205x197x8	8 pezzi - 1,899 mq	1 conf.

Battiscopa consigliato: **BM148RS - ROVERE SABBIA**



JAWA



ARTICOLO	CODICE EAN	DECORO	DIMENSIONI mm Doga	CONFEZIONE	Min. Imb
FU99950	8696681026921	JAWA	1205x197x8	8 pezzi - 1,899 mq	1 conf.

Battiscopa consigliato: **BM148RGS - ROVERE GRIGIO SCURO**



GENOVA



ARTICOLO	CODICE EAN	DECORO	DIMENSIONI mm Doga	CONFEZIONE	Min. Imb
FU98457	8696681021681	GENOVA	1205x197x8	8 pezzi - 1,899 mq	1 conf.

Battiscopa consigliato: **BM148RB - ROVERE BEIGE**



Pavimenti Linea Prime

Pavimenti laminati spessore 8 mm, bisellati, con classe di resistenza e di calpestio AC4 / 32. I pavimenti della linea Prime sono molto resistenti, ideali per esigenze di uso residenziale elevato e uso commerciale medio. Tutte le linee di pavimentazioni Forma sono di facile installazione con pratico incastro.

PESO CONFEZIONE: 14 Kg - n°60 CONFEZIONI A BANCALE



ERASMUS



ARTICOLO	CODICE EAN	DECORO	DIMENSIONI mm Doga	CONFEZIONE	Min. Imb
FP96673	8696681023968	ERASMUS	1205x193x8	8 pezzi - 1,86 mq	1 conf.

Battiscopa consigliato: **BM148RGR - ROVERE GRIGIO**



RIALTO



ARTICOLO	CODICE EAN	DECORO	DIMENSIONI mm Doga	CONFEZIONE	Min. Imb
FP96674	8696681023951	RIALTO	1205x193x8	8 pezzi - 1,86 mq	1 conf.

Battiscopa consigliato: **BM148RS - ROVERE SABBIA**



BOSPHORUS



ARTICOLO	CODICE EAN	DECORO	DIMENSIONI mm Doga	CONFEZIONE	Min. Imb
FP96675	8696681023937	BOSPHORUS	1205x193x8	8 pezzi - 1,86 mq	1 conf.

Battiscopa consigliato: **BM148RR - ROVERE RUSTICO**

Pavimenti Linea Prime



MOSTAR



ARTICOLO	CODICE EAN	DECORO	DIMENSIONI mm Doga	CONFEZIONE	Min. Imb
FP96676	8696681023944	MOSTAR	1205x193x8	8 pezzi - 1,86 mq	1 conf.

Battiscopa consigliato: **BM148RGC - ROVERE GRIGIO CHIARO**



AKASHI



ARTICOLO	CODICE EAN	DECORO	DIMENSIONI mm Doga	CONFEZIONE	Min. Imb
FP96677	8696681023913	AKASHI	1205x193x8	8 pezzi - 1,86 mq	1 conf.

Battiscopa consigliato: **BM148RGS - ROVERE GRIGIO SCURO**



GOLDEN GATE



ARTICOLO	CODICE EAN	DECORO	DIMENSIONI mm Doga	CONFEZIONE	Min. Imb
FP96678	8696681023920	GOLDEN GATE	1205x193x8	8 pezzi - 1,86 mq	1 conf.

Battiscopa consigliato: **BM148RN - ROVERE NATURE**

Legenda Pavimentazioni Forma

CLASSE RESISTENZA	UTILIZZO PALCHETTO	CLASSE CALPESTIO	UTILIZZO PALCHETTO
	RESIDENZIALE ALTO COMMERCIALE MODERATO		RESIDENZIALE ALTO COMMERCIALE MODERATO
	RESIDENZIALE ALTO COMMERCIALE MEDIO		RESIDENZIALE ALTO COMMERCIALE MEDIO
	BLUE ANGEL Il Blue Angel è una certificazione tedesca per i prodotti e servizi che hanno aspetti ecosostenibili.		STRATO INFERIORE CON TAPPETINO INTEGRATO EVA 1 MM
	TRATTAMENTO SUPERFICIALE ANTIBATTERICO		STRATO SUPERIORE 0,3 - 0,5 MM
	SPESORE PANNELLI		PANNELLO CON BISELLATURA SU 4 LATI
	GARANZIA		DECORO A REGISTRO

Pavimentazioni SPC

doghe e piastrelle



Pavimenti in SPC spessore 5 mm, bisellati sui 4 lati, con sottopavimento da 1mm integrato. I pavimenti della linea sono estremamente resistenti, adatti all' esigenze di uso residenziale elevato e uso commerciale moderato. Ideali per tutta la casa, in particolare per cucina e bagno.

PESO CONFEZIONE: 22,30 Kg - n°45 CONFEZIONI A BANCALE

OAK WINTER

NOVITÀ



Pavimento SPC - doghe



15 ANNI
GARANZIA
USO PRIVATO

ARTICOLO	CODICE EAN	DECORO	DIMENSIONI mm Doga	CONFEZIONE	Min. Imb
SPC2140	4895126577042	OAK WINTER	1235x178x5	12 pezzi - 2,646 mq	1 conf.



Pavimento SPC - doghe

Pavimenti in SPC spessore 5 mm, bisellati sui 4 lati, con tappetino sottopavimento da 1mm integrato. I pavimenti della linea sono estremamente resistenti, adatti all' esigenze di uso residenziale elevato e uso commerciale moderato. Ideali per tutta la casa, in particolare per cucina e bagno.

PESO CONFEZIONE: 22,30 Kg - n°45 CONFEZIONI A BANCALE



**OAK
DESERT**



ARTICOLO	CODICE EAN	DECORO	DIMENSIONI mm Doga	CONFEZIONE	Min. lmb
SPC1862	4895216549001	OAK DESERT	1235x178x5	12 pezzi - 2,64 mq	1 conf.



**OAK
NATURAL**



ARTICOLO	CODICE EAN	DECORO	DIMENSIONI mm Doga	CONFEZIONE	Min. lmb
SPC1632	4895216548943	OAK NATURAL	1235x178x5	12 pezzi - 2,64 mq	1 conf.



Pavimento SPC - doghe



OAK SAND



15 ANNI GARANZIA USO PRIVATO

ARTICOLO	CODICE EAN	DECORO	DIMENSIONI mm Doga	CONFEZIONE	Min. Imb
SPC2251	4895216548929	OAK SAND	1235x178x5	12 pezzi - 2,64 mq	1 conf.



OAK AUTUMN




15 ANNI GARANZIA USO PRIVATO

ARTICOLO	CODICE EAN	DECORO	DIMENSIONI mm Doga	CONFEZIONE	Min. Imb
SPC058	4895216548974	OAK AUTUMN	1235x178x5	12 pezzi - 2,64 mq	1 conf.

Pavimento SPC - piastrelle



PESO CONFEZIONE: 21,47 Kg - n°42 CONFEZIONI A BANCALE



**LIGHT
GREY**



ARTICOLO	CODICE EAN	DECORO	DIMENSIONI mm Piastella	CONFEZIONE	Min. Imb
SPC1650	4895216571729	LIGHT GREY	600x300x5	15 pezzi - 2,70 mq	1 conf.



**MEDIUM
GREY**



ARTICOLO	CODICE EAN	DECORO	DIMENSIONI mm Piastella	CONFEZIONE	Min. Imb
SPC2460	4895216571712	MEDIUM GREY	600x300x5	15 pezzi - 2,70 mq	1 conf.




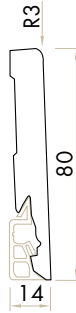
Battiscopa Linea Forma



MDF rivestito



h.80 - spess.14
lung. 2400 mm




BATTISCOPA h.80

	FINITURA	ARTICOLO	CODICE BARRE	Min.Imb.
	BIANCO	BM148BN	 8018659081518	10
	CILIEGIO	BM148CL	 8018659081525	10
	NOCE CHIARO	BM148NCH	 8018659081532	10
	NOCE SCURO	BM148NSC	 8018659081549	10
	ROVERE	BM148RV	 8018659081556	10
	ROVERE BEIGE	BM148RB	 8018659081228	10
	ROVERE GRIGIO	BM148RGR	 8018659081563	10
	ROVERE BIANCO	BM148RGB	 8018659081235	10
	ROVERE GRIGIO CHIARO	BM148RGC	 8018659081242	10
	ROVERE GRIGIO SCURO	BM148RGS	 8018659081259	10
	ROVERE NATURE	BM148RN	 8018659081280	10
	ROVERE RUSTICO	BM148RR	 8018659081266	10
	ROVERE SABBIA	BM148RS	 8018659081273	10

PROFILI E BATTISCOPA PVC - vedere pagina 173

Tappetini Sotto Pavimento



TAPPETINO LIGHT FLEX

Strato isolante da posizionare sotto parquet e laminato. Realizzato in XPS è adatto alla compensazione sottofondi, riscaldamento a pavimento.



Min. Imb.
1



ARTICOLO	CODICE EAN	DIM. mm	CONFEZ.
795378	5905167795378	1100x18200 spess. 1,6	rotolo 20 mq



NASTRO PER SOTTO PAVIMENTO

Per sottopavimenti in rotolo sprovvisti di nastro. Mantiene le caratteristiche dell'Acquastop e facilita il posizionamento del laminato tenendo fermo il sottopavimento.



Min. Imb.
5

ARTICOLO	CODICE EAN	DIM. mm	CONFEZ.
698778	5905167698778	h. 5cm lung. 25m	5pz.

BOBINA DI POLIETILENE ESPANSO

Schiuma di polietilene a bassa densità (LDPE) spess. 2mm. Adatto per livellamento e copertura lavori.



Min. Imb.
1



ARTICOLO	CODICE EAN	DIM.	CONFEZ.
GUAINAP	8018659590027	bobina 25m h.1m	rotolo 25 mq
GUAINAD1	8018659050187	bobina 125 m h.1,20m	rotolo 150 mq



TAPPETINO ACQUA STOP FLEX

Strato isolante da posizionare sotto parquet e laminato. Realizzato in XPS-PET è dotato di barriera vapore e nastro acquastop adatto alla compensazione di sottofondi.



Min. Imb.
1



ARTICOLO	CODICE EAN	DIM. mm	CONFEZ.
748848	5905167748848	1100x13640 spess. 2	rotolo 15 mq



TAPPETINO EXTRA ACQUA STOP

Strato isolante da posizionare sotto parquet in laminato. Realizzato in XPS-PET è adatto alla compensazione sottofondi, dotato di barriera vapore e acquastop.



Min. Imb.
1



ARTICOLO	CODICE EAN	DIM. mm	CONFEZ.
807262	5905167807262	1180x5100 spess. 3	pieghevole 6 mq



TAPPETINO THERMO ACQUA STOP


Strato isolante da posizionare sotto parquet e laminato. Realizzato in XPS-PET è adatto al riscaldamento a pavimento e dotato di barriera vapore e acquastop.



Min. Imb.
1



ARTICOLO	CODICE EAN	DIM. mm	CONFEZ.
799208	5905167799208	1180x5100 spess. 1,6	pieghevole 6 mq



TAPPETINO VINYL SMART

Strato isolante da posizionare sotto pavimenti in SPC e LVT. Realizzato in XPSHD-PET è adatto alla compensazione sottofondi e riscaldamento a pavimento. È dotato di barriera vapore e sistema acquastop.



Min. Imb.
1



ARTICOLO	CODICE EAN	DIM. mm	CONFEZ.
849156	5905167849156	1180x8500 spess. 1,5	pieghevole 10 mq



PERLINE DI ABETE MASSICCIO NATURALE

larghezza **95 mm** - spessore **10 mm**

ARTICOLO	CODICE EAN	LUNGHEZZA	CONFEZ.	Min.Imb.
ABP101K	8018659035382	1000 mm	10 perline tot. 1 mq	1 conf.
ABP1020K	8018659030325	2000 mm	10 perline tot. 2 mq	1 conf.
ABP103K	8018659035368	3000 mm	10 perline tot. 3 mq	1 conf.
ABP104K	8018659035351	4000 mm	10 perline tot. 4 mq	1 conf.

La quantità di mq per pacco deve intendersi lorda



PERLINE DI ABETE SCELTA COMMERCIALE

spessore **20 mm**


ARTICOLO	CODICE EAN	DIM. mm	CONFEZ.	Min.Imb.
ABP202N	8018659075791	2000x150x20	5 pezzi 1,5 mq	80
ABP204N	8018659075807	4000x150x20	5 pezzi 3 mq	40

PACCO 24 LISTELLI MULTILAMA DI ABETE - IDEALI PER LA POSA DELLE PERLINE

spessore **20 mm**

ARTICOLO	CODICE BARRE	DIM. mm	Min.Imb.
ABL24P	8018659078433	2000x20x40	5

Listoni di Abete



LISTONI DI ABETE PRIMA SCELTA

spessore **20** mm

ARTICOLO	CODICE EAN	DIM. mm	Min.lmb.
ABP201	8018659512005	4000x150x20	6 pezzi

LISTONI DI ABETE PRIMA SCELTA

spessore **26 / 34 / 44** mm

ARTICOLO	CODICE EAN	DIM. mm	Min.lmb.
ABP26	8018659031179	4000x150x26	5 pezzi
* ABP35	8018659513507	4000x160/200x34	4 pezzi
* ABP45	8018659514504	4000x160/200x44	3 pezzi

* La larghezza del Listone con spess. 34 e 44 mm può variare da 16 a 20 cm in base alle disponibilità di magazzino

PROFILI & BATTISCOPA


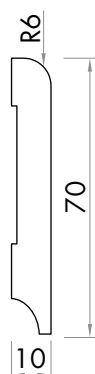
Battiscopa liscio impiallacciato



VERO LEGNO



h.70 - spess. 10
lung. 2250 mm



BATTISCOPA IMPIALLACCIATO h.70


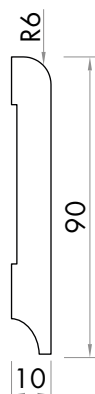
	FINITURA	ARTICOLO	CODICE EAN	MIN. IMB.
	BIANCO	BVL17B	 8018659085080	10
	GREZZO	BVL17G	 8018659085097	10
	MOGANO	BVL17M	 8018659085103	10
	NOCE	BVL17N	 8018659085110	10
	ROVERE	BVL17R	 8018659085127	10
	TANGANICA	BVL17T	 8018659085134	10



VERO LEGNO



h.90 - spess. 10
lung. 2250 mm



BATTISCOPA IMPIALLACCIATO h.90

	FINITURA	ARTICOLO	CODICE EAN	MIN. IMB.
	BIANCO	BVL19B	 8018659085141	10
	GREZZO	BVL19G	 8018659085158	10
	MOGANO	BVL19M	 8018659085165	10
	NOCE	BVL19N	 8018659085172	10
	ROVERE	BVL19R	 8018659085189	10
	TANGANICA	BVL19T	 8018659085196	10




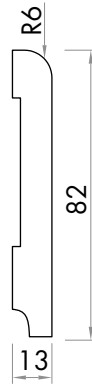
Battiscopa



VERO LEGNO



h.82 - spess.13
lung. 2250 mm



BATTISCOPA IMPIALLACCIATO PASSAFILO h.82

	FINITURA	ARTICOLO	CODICE EAN	MIN. IMB.
	BIANCO	BVL138B	 8018659085202	10
	GREZZO	BVL138G	 8018659085219	10
	MOGANO	BVL138M	 8018659085226	10
	NOCE	BVL138N	 8018659085233	10
	ROVERE	BVL138R	 8018659085240	10
	TANGANICA	BVL138T	 8018659085257	10



PINO NATURALE/VERNICIATO



h.70 - spess.10
lung. 3000 mm



BATTISCOPA DI PINO h.70

FINITURA	ARTICOLO	CODICE EAN	DIMENSIONI mm	MIN. IMB.
BIANCO	B17N	 8018659049433	10x70x3000	10
GREZZO	B17G	 8018659049426	10x70x3000	10


Battiscopa liscio di MDF























MDF rivestito



h.70 - spess. 10
lung. 2400 mm



BATTISCOPA h.70

	FINITURA	ARTICOLO	CODICE BARRE	Min.Imb.
	BIANCO	BM107B	 8018659048634	10
	CILIEGIO	BM107C	 8018659048535	10
	NOCE CHIARO	BM107NC	 8018659048542	10
	NOCE SCURO	BM107NS	 8018659048559	10
	ROVERE	BM107R	 8018659048566	10
	ROVERE GRIGIO	BM107RG	 8018659048573	10
	ROVERE GRIGIO SCURO	BM107RGS	 8018659085271	10
	ROVERE RUSTICO	BM107RR	 8018659085288	10
	ROVERE SABBIA	BM107RS	 8018659085295	10
	ROVERE BIANCO	BM107RB	 8018659085264	10




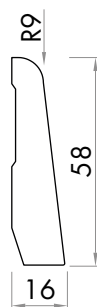
Battiscopa Liscio di MDF



MDF rivestito



h.58 - spess. 16
lung. 2400 mm



BATTISCOPA h.58

	FINITURA	ARTICOLO	CODICE BARRE	Min.lmb.
	BIANCO	BM58B	 8018659081297	10
	CILIEGIO	BM58C	 8018659085301	10
	NOCE CHIARO	BM58NC	 8018659085318	10
	NOCE SCURO	BM58NS	 8018659085325	10
	ROVERE	BM58R	 8018659081303	10
	ROVERE GRIGIO	BM58RG	 8018659085332	10
	ROVERE GRIGIO SCURO	BM58RGS	 8018659085349	10
	ROVERE RUSTICO	BM58RR	 8018659085356	10
	ROVERE SABBIA	BM58RS	 8018659081327	10
	ROVERE BIANCO	BM58RB	 8018659081310	10


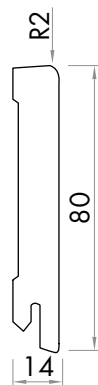
Battiscopa liscio di MDF



MDF rivestito



h.80 - spess. 14
lung. 2400 mm



BATTISCOPA h.80

	FINITURA	ARTICOLO	CODICE BARRE	Min.lmb.
	BIANCO	BM148BN	 8018659081518	10
	CILIEGIO	BM148CL	 8018659081525	10
	NOCE CHIARO	BM148NCH	 8018659081532	10
	NOCE SCURO	BM148NSC	 8018659081549	10
	ROVERE	BM148RV	 8018659081556	10
	ROVERE BEIGE	BM148RB	 8018659081228	10
	ROVERE GRIGIO	BM148RGR	 8018659081563	10
	ROVERE BIANCO	BM148RGB	 8018659081235	10
	ROVERE GRIGIO CHIARO	BM148RGC	 8018659081242	10
	ROVERE GRIGIO SCURO	BM148RGS	 8018659081259	10
	ROVERE NATUR	BM148RN	 8018659081280	10
	ROVERE RUSTICO	BM148RR	 8018659081266	10
	ROVERE SABBIA	BM148RS	 8018659081273	10



Battiscopa bianco

BATTISCOPA BIANCO 40

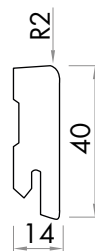


MDF rivestito



h.40 - spess.14
lung. 2400 mm

ARTICOLO	CODICE BARRE	Min.lmb.
BM144B	8018659086308	10



BATTISCOPA BIANCO 95

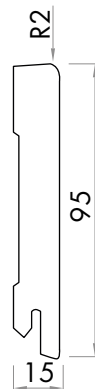


MDF rivestito



h.95 - spess.15
lung. 2400 mm

ARTICOLO	CODICE BARRE	Min.lmb.
BM1410B	8018659086315	5



BATTISCOPA BIANCO BAROCCO 120

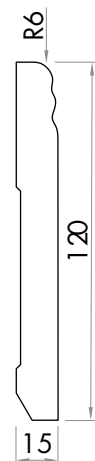


MDF rivestito



h.120 - spess.15
lung. 2400 mm

ARTICOLO	CODICE BARRE	Min.lmb.
BM1412BB	8018659086322	5



COPRIMARMO BIANCO 98

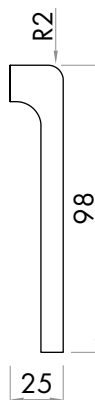


MDF rivestito



h.98 - spess.25
lung. 2200 mm

ARTICOLO	CODICE BARRE	Min.lmb.
CMM29B	8018659086339	5



Battiscopa impiallacciato - confezione 10 pz



BATTISCOPA IMPIALLICCIATO h.70



VERO LEGNO



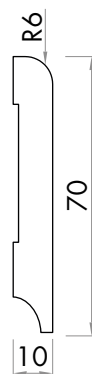
h.70 - spess. 10
lung. 2250 mm

GREZZO

ARTICOLO	CODICE BARRE	Min.Imb.
BVL17G10	 8018659085547	5 conf. da 10 pz

BIANCO

BVL17B10	 8018659085363	5 conf. da 10 pz
----------	-------------------	---------------------



BATTISCOPA IMPIALLICCIATO BIANCO h.90



VERO LEGNO



h.90 - spess. 10
lung. 2250 mm

ARTICOLO	CODICE BARRE	Min.Imb.
BVL19B10	 8018659085370	5 conf. da 10 pz



BATTISCOPA IMPIALLACCIATO PASSAFILO BIANCO h.82

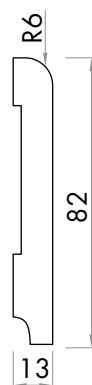


VERO LEGNO



h.82 - spess. 13
lung. 2250 mm

ARTICOLO	CODICE BARRE	Min.Imb.
BVL138B10	 8018659085387	5 conf. da 10 pz





Battiscopa liscio di MDF - confezione 10 pz

BATTISCOPIA MDF BIANCO h.70

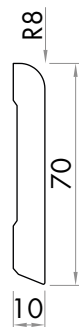


MDF rivestito



h.70 - spess.10
lung. 2400 mm

ARTICOLO	CODICE BARRE	Min.lmb.
BM107B10	 8018659085394	5 conf. da 10 pz



BATTISCOPIA MDF BIANCO h.58

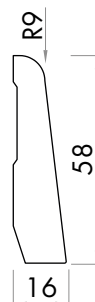


MDF rivestito



h.58 - spess.16
lung. 2400 mm

ARTICOLO	CODICE BARRE	Min.lmb.
BM58B10	 8018659085400	5 conf. da 10 pz



BATTISCOPIA MDF BIANCO h.80

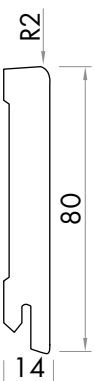


MDF rivestito



h.80 - spess.14
lung. 2400 mm

ARTICOLO	CODICE BARRE	Min.lmb.
BM148BN10	 8018659085417	5 conf. da 10 pz




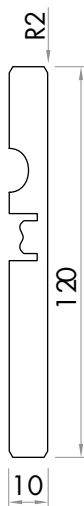
Profili di MDF



MDF rivestito



h.120 - spess.10
lung. 2400 mm



BATTISEDIA h.120


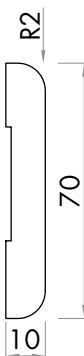
	FINITURA	ARTICOLO	CODICE BARRE	Min. Imb
	BIANCO	BSM112B	 8018659048856	20
	CILIEGIO	BSM112C	 8018659048863	20
	NOCE CHIARO	BSM112NC	 8018659048870	20
	NOCE SCURO	BSM112NS	 8018659048887	20
	ROVERE	BSM112R	 8018659048894	20
	ROVERE GRIGIO	BSM112RG	 8018659048900	20



MDF rivestito



h.70 - spess.10
lung. 2400 mm



COPRIFILO LISCIO h.70


	FINITURA	ARTICOLO	CODICE BARRE	Min. Imb
	BIANCO	CFM17B	 8018659048719	10
	CILIEGIO	CFM17C	 8018659063835	10
	NOCE CHIARO	CFM17NC	 8018659063842	10
	NOCE SCURO	CFM17NS	 8018659063859	10
	ROVERE	CFM17R	 8018659063866	10
	ROVERE GRIGIO	CFM17RG	 8018659063873	10



VERO LEGNO



h.70 - spess.10
lung. 2250 mm



COPRIFILO IMPIALLACCIATO h.70

	FINITURA	ARTICOLO	CODICE BARRE	Min. Imb
	BIANCO	CFL17B	 8018659048993	10
	GREZZO	CFL17G	 8018659049006	10
	NOCE	CFL17N	 8018659063880	10
	ROVERE	CFL17R	 8018659063897	10
	TANGANICA	CFL17T	 8018659074701	10



PINO NATURALE



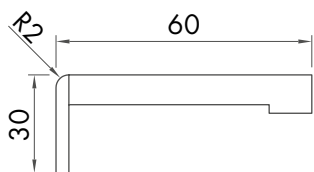
h.70 - spess.10
lung. 2250 mm



COPRIFILO DI PINO h.70

FINITURA	ARTICOLO	CODICE BARRE	DIMENSIONI mm	Min. Imb
Pino verniciato naturale	C17N	 8018659049464	10x70x2250	20
Coprifilo pino grezzo	C17G	 8018659049457	10x70x2250	20

Coprifili di MDF



COPRIFILO REGOLABILE PER PORTA





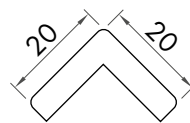
MDF rivestito



60x30 mm
lung. 2200 mm



	FINITURA	ARTICOLO	CODICE BARRE	Min.Imb.
	BIANCO SOFT	CR36B	 8018659049211	10
	NOCE CARMELLO	CR36NC	 8018659049235	10
	ROVERE CANADA	CR36RC	 8018659049259	10
	ROVERE GRIGIO	CR36RG	 8018659049266	10
	ROVERE MIELE	CR36RM	 8018659049273	10



PARASPIGOLO

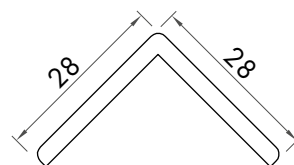


AYOUS



20x20 mm
lung. 3000 mm

	FINITURA	ARTICOLO	CODICE BARRE	Min. lmb
	BIANCO	PSL22B	 8018659049051	20
	GREZZO	PSL22G	 8018659049068	20
	NOCE	PSL22N	 8018659049075	20
	ROVERE	PSL22R	 8018659049082	20
	TANGANICA	PSL22T	 8018659074756	20



PARASPIGOLO



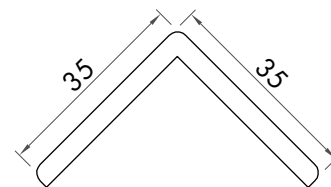
AYOUS



28x28 mm
lung. 3000 mm

	FINITURA	ARTICOLO	CODICE BARRE	Min. lmb
	BIANCO	PSL33B	 8018659049013	20
	GREZZO	PSL33G	 8018659049020	20
	NOCE	PSL33N	 8018659049037	20
	ROVERE	PSL33R	 8018659049044	20
	TANGANICA	PSL33T	 8018659074763	20

Paraspigoli di Ayous




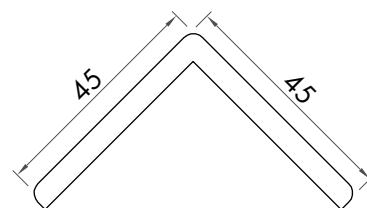
AYOUS



35x35 mm
lung. 3000 mm

PARASPIGOLO

	FINITURA	ARTICOLO	CODICE BARRE	Min. Imb
	BIANCO	PSL35B	 8018659061084	20
	GREZZO	PSL35G	 8018659061091	20




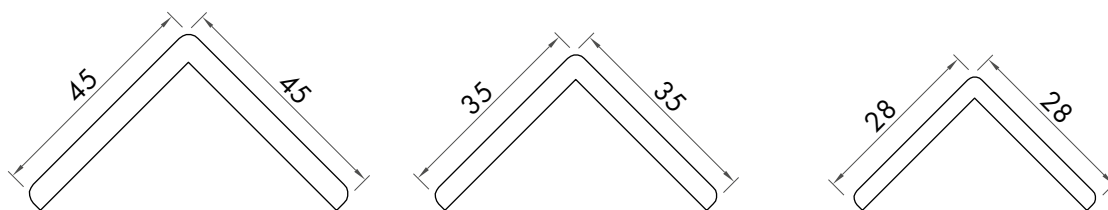
AYOUS



45x45 mm
lung. 3000 mm

PARASPIGOLO

	FINITURA	ARTICOLO	CODICE BARRE	Min. Imb
	BIANCO	PSL45B	 8018659061527	20
	GREZZO	PSL45G	 8018659061534	20



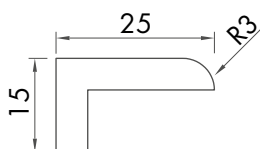
PINO NATURALE



45x45/35x35/28x28
lung. 3000 mm

PARASPIGOLO DI PINO

FINITURA	ARTICOLO	CODICE BARRE	DIMENSIONI mm	Min. lmb
Pino verniciato naturale	P28N	 8018659049495	28x28	20
Paraspigolo pino grezzo	P28G	 8018659049488	28x28	20
Pino verniciato naturale	P35N	 8018659049525	35x35	20
Paraspigolo pino grezzo	P35G	 8018659049518	35x35	20
Paraspigolo pino grezzo	P45G	 8018659049549	45x45	20



PINO NATURALE/
AYOUS


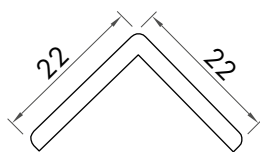


15x25/15x24 mm
lung. 3000 mm

TERMINALE

FINITURA	ARTICOLO	CODICE BARRE	DIMENSIONI mm	Min. lmb
Terminale pino grezzo	T12G	 8018659049594	15x25x3000	20
Terminale ayous grezzo	TL126	 8018659085424	15x24x3000	20

Paraspigoli di MDF




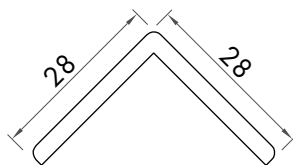
MDF rivestito



22x22 mm
lung. 2700 mm

PARASPIGOLO

	FINITURA	ARTICOLO	CODICE BARRE	Min.Imb.
	BIANCO	PSM22B	 8018659085431	20
	CILIEGIO	PSM22C	 8018659085448	20
	NOCE CHIARO	PSM22NC	 8018659085455	20
	NOCE SCURO	PSM22NS	 8018659085462	20
	ROVERE	PSM22R	 8018659085479	20
	ROVERE GRIGIO	PSM22RG	 8018659085486	20



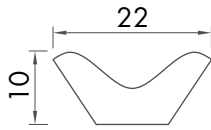
MDF rivestito



28x28 mm
lung. 2700 mm

PARASPIGOLO

	FINITURA	ARTICOLO	CODICE BARRE	Min.Imb.
	BIANCO	PSM33B	 8018659048726	20
	CILIEGIO	PSM33C	 8018659048733	20
	NOCE CHIARO	PSM33NC	 8018659048740	20
	NOCE SCURO	PSM33NS	 8018659048757	20
	ROVERE	PSM33R	 8018659048764	20
	ROVERE GRIGIO	PSM33RG	 8018659048771	20



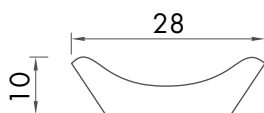
MASSELLO



h.22 - spess. 10
lung. 3000 mm

COPRIANGOLO

	FINITURA	ARTICOLO	CODICE BARRE	Min.lmb.
	BIANCO	AL21B	 8018659049099	20
	GREZZO	AL21G	 8018659049105	20
	NOCE	AL21N	 8018659049112	20
	ROVERE	AL21R	 8018659049129	20
	TANGANICA	AL21T	 8018659074794	20



PINO

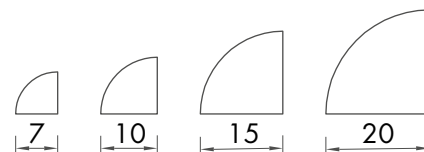


h.28 - spess. 10
lung. 3000 mm

COPRIANGOLO

FINITURA	ARTICOLO	CODICE BARRE	DIMENSIONI mm	Min. lmb
Pino verniciato naturale	A13N	 8018659049570	10x28x3000	20
Contrangolo pino grezzo	A13G	 8018659049563	10x28x3000	20

Profili di Ayous



Profili perfettamente piallati e smussati

QUARTO DI TONDO



AYOUS



lung. 3000 mm

ARTICOLO	CODICE BARRE	DIM. mm	Min.lmb.
OBLQ7	 8018659231456	7x7	20
OBLQ10	 8018659231463	10x10	20
OBLQ15	 8018659231470	15x15	20
OBLQ20	 8018659231487	20x20	20



QUARTO DI TONDO VERNICIATO



AYOUS



15x15 lung. 3000 mm

FINITURA	ARTICOLO	CODICE BARRE	Min.lmb.
	OBLQ15B	 8018659085554	20
	OBLQ15N	 8018659085578	20
	OBLQ15T	 8018659085592	20
	OBLQ15R	 8018659085585	20

Piattine lisce di Ayous



PIATTINE DI AYOUS h.18

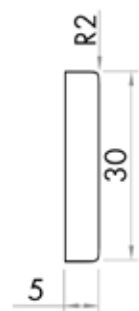


AYOUS

h.18 - spess. 5 lung. 2000 mm



	FINITURA	ARTICOLO	CODICE BARRE	Min.lmb.
	BIANCO	PTL25B	 8018659062265	20
	GREZZO	PTL25G	 8018659062272	20
	NOCE	PTL25N	 8018659062289	20
	ROVERE	PTL25R	 8018659062296	20
	TANGANICA	PTL25T	 8018659074718	20



PIATTINE DI AYOUS h.30



AYOUS

h.30 - spess. 5 lung. 2500 mm



	FINITURA	ARTICOLO	CODICE BARRE	Min.lmb.
	BIANCO	PTL53B	 8018659049136	20
	GREZZO	PTL53G	 8018659049143	20
	NOCE	PTL53N	 8018659049150	20
	ROVERE	PTL53R	 8018659049167	20
	TANGANICA	PTL53T	 8018659074725	20

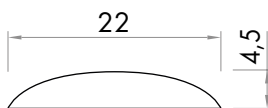
Piattine di Ayous/Pino/MDF



AYOUS verniciato



h.22 - spess.4,5
lung. 2000 mm



PIATTINE DI AYOUS BOMBATE h.22

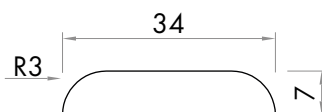
	FINITURA	ARTICOLO	CODICE BARRE	Min.Imb.
	BIANCO	PTLB25B	 8018659085493	20
	CILIEGIO	PTLB25C	 8018659085509	20
	NOCE	PTLB25N	 8018659085516	20
	ROVERE	PTLB25R	 8018659085523	20
	TANGANICA	PTLB25T	 8018659085530	20



PINO NATURALE



h.34 - spess.7
lung. 3000 mm



PIATTINE DI PINO h.34

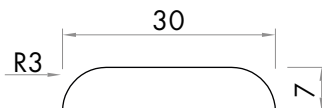
	FINITURA	ARTICOLO	CODICE BARRE	DIM. mm	Min.Imb.
	Pino verniciato naturale	PT7N	8018659049631	7x34x3000	20
	Pino grezzo	PT7G	8018659049624	7x34x3000	20



MDF rivestito



h.30 - spess.7
lung. 2400 mm



PIATTINE DI MDF h.30

	FINITURA	ARTICOLO	CODICE BARRE	Min.Imb.
	BIANCO	PTM53B	 8018659048795	20
	CILIEGIO	PTM53C	 8018659048801	20
	NOCE CHIARO	PTM53NC	 8018659048818	20
	NOCE SCURO	PTM53NS	 8018659048825	20
	ROVERE	PTM53R	 8018659048832	20
	ROVERE GRIGIO	PTM53RG	 8018659048047	20



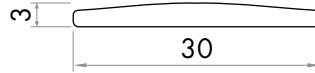
Profili PVC



PVC



h.30 - spess.3
lung. 2000 mm



PIATTINA PVC

	FINITURA	ARTICOLO	CODICE BARRE	Min.Imb.
	BIANCO	PTP30B	 8018659086094	20
	GRIGIO	PTP30G	 8018659086100	20



PVC



15x15
lung. 2000mm



QUARTI DI TONDO PVC

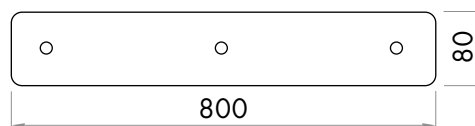
	FINITURA	ARTICOLO	CODICE BARRE	Min.Imb.
	BIANCO	QTP15B	 8018659086285	20
	GRIGIO	QTP15G	 8018659086292	20



PVC



h.80 - spess.5
lung. 800 mm



BATTISEDIA TRASPARENTE

	FINITURA	ARTICOLO	CODICE BARRE	Min.Imb.
	TRASPARENTE	BSP88T	 8018659086193	10

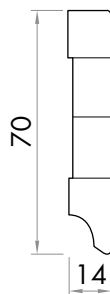
Battiscopa PVC



PVC rivestito



h.70 - spess.14
lung. 2400 mm



BATTISCOPA PVC RECTA

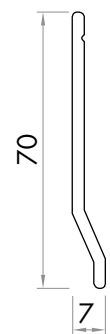
	FINITURA	ARTICOLO	CODICE BARRE	Min.Imb.
	BIANCO	BPR147B	 8018659086223	10
	ARGENTO	BPR147AG	 8018659086230	10
	ROVERE ALBICOCCA	BPR147RA	 8018659086254	10
	ROVERE CENERE	BPR147CE	 8018659086261	10
	ROVERE CIOCCOLATO	BPR147RC	 8018659086247	10



PVC



h.70 - spess.7
lung. 2000 mm



BATTISCOPA PVC FLEXI

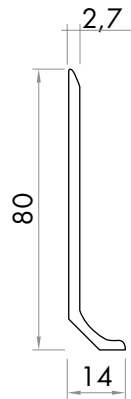
	FINITURA	ARTICOLO	CODICE BARRE	Min.Imb.
	BIANCO	BPF77B	 8018659086117	20
	GRIGIO	BPF77G	 8018659086124	20
	NERO	BPF77N	 8018659086131	20
	NOCE SCURO	BPF77NS	 8018659086155	20
	IROKO	BPF77I	 8018659086148	20



PVC



h.80 - spess. 14
lung. 2000 mm



BATTISCOPIA PVC CON SGUSCIA

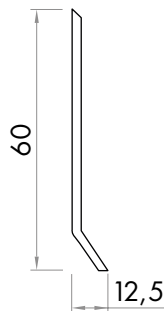
	FINITURA	ARTICOLO	CODICE BARRE	Min.lmb.
	BIANCO	BPS148B	 8018659086278	10



PVC



h.60 - spess. 12,5
lung. 10000 mm



BATTISCOPIA PVC IN ROTOLO

	FINITURA	ARTICOLO	CODICE BARRE	Min.lmb.
	BIANCO	BP612BR	 8018659086162	2
	GRIGIO	BP612GR	 8018659086179	2
	NERO	BP612NR	 8018659086186	2

Paraspigoli PVC



BIANCO

GRIGIO

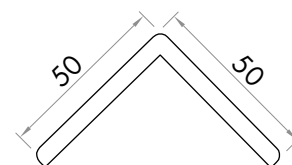
NERO

NOCE SCURO

IROKO



PVC



PARASPIGOLO PVC



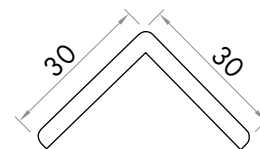
50x50 spess.3
lung. 2700 mm

FINITURA	ARTICOLO	CODICE BARRE	Min.Imb.
BIANCO	PSP55B	8018659086087	10

PARASPIGOLO PVC



30x30 spess.3,5
lung. 2700 mm

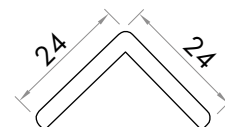


BIANCO	PSP33B	8018659086032	20
GRIGIO	PSP33G	8018659086049	20
NERO	PSP33N	8018659086063	20
NOCE SCURO	PSP33NS	8018659086070	20
IROKO	PSP33I	8018659086056	20

PARASPIGOLO PVC



24x24 spess. 2,5
lung. 2700 mm

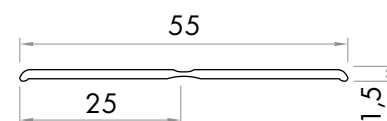


BIANCO	PSP22B	8018659085981	20
GRIGIO	PSP22G	8018659085998	20
NERO	PSP22N	8018659086018	20
NOCE SCURO	PSP22NS	8018659086025	20
IROKO	PSP22I	8018659086001	20

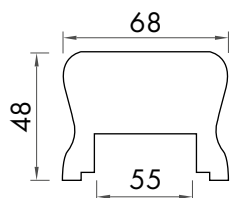
PARASPIGOLO/CONTRANGOLO IN ROTOLO



25x25 spess.1,5
lung. 10000 mm



BIANCO	PSPR22B	8018659086209	2
GRIGIO	PSPR22G	8018659086216	2



Corrimano di faggio completo di **listello inferiore** per fissare le colonnine.



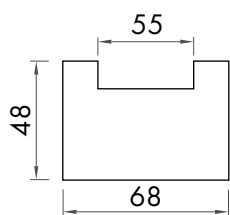
FAGGIO



68x48 mm
lung. 2000/2800 mm

CORRIMANO CON LISTELLO

ARTICOLO	CODICE BARRE	DIM.mm	Min. Imb
BSF3A	 8018659730065	2000x68x48	2
BSF3C	 8018659730089	2800x68x48	2



Corrente inferiore di faggio completo di **listello inferiore** per fissare le colonnine.



FAGGIO

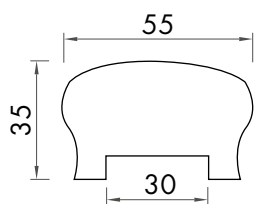


68x48 mm
lung. 2000 mm

CORRENTE INFERIORE CON LISTELLO

ARTICOLO	CODICE BARRE	DIM.mm	Min. Imb
BSF3B	 8018659730072	2000x68x48	2

Corrimano di Ayous



Corrimano di Ayous proposto grezzo o verniciato noce e rovere

CORRIMANO

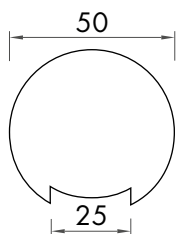


AYOUS



55x35 mm - lung. 3000 mm

	FINITURA	ARTICOLO	CODICE BARRE	Min. Imb
	GREZZO	CMA53G	 8018659061831	2
	NOCE	CMA53N	 8018659061848	2
	ROVERE	CMA53R	 8018659061855	2



Corrimano di Ayous proposto bianco, grezzo o verniciato noce e rovere

CORRIMANO TONDO



AYOUS



Ø 50 mm - lung. 3000 mm

	FINITURA	ARTICOLO	CODICE BARRE	Min. Imb
	BIANCO	CMA50B	 8018659061770	2
	GREZZO	CMA50G	 8018659061787	2
	NOCE	CMA50N	 8018659061794	2
	ROVERE	CMA50R	 8018659061800	2



Terminali e Supporti per corrimano

TERMINALI PER CORRIMANO

prodotti con zama rifiniti
bronzo / ottone / cromo satinato



ZAMA



TONDO Ø50 mm
RETTANGOLO 55X35 mm



blister da 2 pezzi etichettati

	FINITURA	ARTICOLO	CODICE BARRE	Min. Imb
	BRONZO	TCB53	 8018659078600	5
	CROMO SATINATO	TCC53	 8018659078617	5
	OTTONE	TCO53	 8018659078624	5
	BRONZO	TCB50	 8018659078631	5
	CROMO SATINATO	TCC50	 8018659078648	5
	OTTONE	TCO50	 8018659078655	5

SUPPORTO QUADRO PER CORRIMANO

prodotti con zama rifiniti bronzo / ottone / cromo satinato

Disponibili in 2 tipi di confezione:



blister da 2 pezzi etichettato



10 pezzi sfusi senza etichetta



	FINITURA	ARTICOLO	CODICE BARRE	CONFEZIONE	Min. Imb
	BRONZO	SCQB	 8018659063668	2 pz	5
	BRONZO	SCQBS	 8018659064023	sfuso	10
	CROMO SATINATO	SCQC	 8018659063675	2 pz	5
	CROMO SATINATO	SCQCS	 8018659064030	sfuso	10
	OTTONE	SCQO	 8018659063682	2 pz	5
	OTTONE	SCQOS	 8018659064047	sfuso	10

Supporti per Corrimano



Prodotti con zama rifiniti bronzo / ottone / cromo satinato

Disponibili in 2 tipi di confezione:



blister da 2 pezzi etichettato



10 pezzi sfusi senza etichetta



SUPPORTO CONCAVO

FINITURA	ARTICOLO	CODICE BARRE	CONFEZIONE	Min. Imb
BRONZO	SCCB	 8018659063606	2 pz	5
BRONZO	SCCBS	 8018659064085	sfuso	10
CROMO SATINATO	SCCC	 8018659063613	2 pz	5
CROMO SATINATO	SCCCS	 8018659064092	sfuso	10
OTTONE	SCCO	 8018659063620	2 pz	5
OTTONE	SCCOS	 8018659064108	sfuso	10




SUPPORTO PIANO

FINITURA	ARTICOLO	CODICE BARRE	CONFEZIONE	Min. Imb
BRONZO	SCPB	 8018659063637	2 pz	5
BRONZO	SCPBS	 8018659064054	sfuso	10
CROMO SATINATO	SCPC	 8018659063644	2 pz	5
CROMO SATINATO	SCPCS	 8018659064061	sfuso	10
OTTONE	SCPO	 8018659063651	2 pz	5
OTTONE	SCPOS	 8018659064078	sfuso	10



PORTE





PORTA SCORREVOLE BIANCO VELVET



Interno: ALVEOLARE
Pannello CPL: FINITURA LISCIA BIANCO VELVET

Fornita senza serratura e maniglia libero/occupato

Completa di coprifili regolabili

Minimo d'ordine 5 porte assortite

ARTICOLO	CODICE BARRE	DESCRIZIONE
PORTAS8BVC	 8018659085769	cm 80



PORTA SCORREVOLE BIANCO SOFT



Interno: ALVEOLARE
Pannello CPL: FINITURA LISCIA BIANCO SOFT

Fornita senza serratura e maniglia libero/occupato

Completa di coprifili regolabili

Minimo d'ordine 5 porte assortite

ARTICOLO	CODICE BARRE	DESCRIZIONE
PORTASB7C	 8018659045787	cm 70
PORTASB8C	 8018659045800	cm 80



PORTA SCORREVOLE TORTORA VELVET



Interno: ALVEOLARE
Pannello CPL: FINITURA LISCIA TORTORA VELVET

Fornita senza serratura e maniglia libero/occupato

Completa di coprifili regolabili

Minimo d'ordine 5 porte assortite

ARTICOLO	CODICE BARRE	DESCRIZIONE
PORTAS8TVC	 8018659085820	cm 80



PORTA SCORREVOLE GRIGIO VELVET



Interno: ALVEOLARE
Pannello CPL: FINITURA LISCIA GRIGIO \ VELVET

Fornita senza serratura e maniglia libero/occupato

Completa di coprifili regolabili

Minimo d'ordine 5 porte assortite

ARTICOLO	CODICE BARRE	DESCRIZIONE
PORTAS8GVC	 8018659085790	cm 80



PORTA SCORREVOLE NOCE CARMELLO



Interno: ALVEOLARE
Pannello CPL: FINITURA LISCIA NOCE CARMELLO

Fornita senza serratura e maniglia libero/occupato

Completa di coprifili regolabili

Minimo d'ordine 5 porte assortite

ARTICOLO	CODICE A BARRE	DESCRIZIONE
PORTAS7NCRC	 8018659063194	cm 70
PORTAS8NCRC	 8018659063217	cm 80



PORTA SCORREVOLE ROVERE GRIGIO



Interno: ALVEOLARE
Pannello CPL: FINITURA LISCIA ROVERE GRIGIO

Fornita senza serratura e maniglia libero/occupato

Completa di coprifili regolabili

Minimo d'ordine 5 porte assortite

ARTICOLO	CODICE A BARRE	DESCRIZIONE
PORTAS7RC	 8018659063255	cm 70
PORTAS8RC	 8018659063262	cm 80



PORTA SCORREVOLE ROVERE CANADA



Interno: ALVEOLARE
Pannello CPL: FINITURA ROVERE CANADA

Fornita senza serratura e maniglia libero/occupato

Completa di coprifili regolabili

Minimo d'ordine 5 porte assortite

ARTICOLO	CODICE A BARRE	DESCRIZIONE
PORTAS7RCAC	 8018659085899	cm 70
PORTAS8RCAC	 8018659085912	cm 80



SERRATURA LIBERO/OCCUPATO

Kit per porta scorrevole, con serratura libero/occupato con ditale con pomolino a filo.

ARTICOLO	CODICE A BARRE	DESCRIZIONE
B70G	 8018659027424	OTTONATA
B70U	 8018659027431	CROMO STATINATO



PORTA BIANCO VELVET



Interno: ALVEOLARE
Pannello CPL: FINITURA LISCIA BIANCO VELVET

Porta prodotta in Europa, fornita senza maniglia

Completa di coprifili regolabili

Minimo d'ordine 5 porte assortite

ARTICOLO	CODICE BARRE	DESCRIZIONE
PORTA7BVR	 8018659085776	Porta reversibile coprifilo regolabile larghezza 70 cm
PORTA8BVR	 8018659085783	Porta reversibile coprifilo regolabile larghezza 80 cm



PORTA BIANCO SOFT





Interno: ALVEOLARE
Pannello CPL: FINITURA LISCIA BIANCO SOFT

Porta prodotta in Europa, fornita senza maniglia

Completa di coprifili fissi o regolabili

Minimo d'ordine 5 porte assortite

ARTICOLO	CODICE BARRE	DESCRIZIONE
PORTA6BIR	 8018659065310	Porta reversibile coprifilo regolabile larghezza 60 cm
PORTA7BIR	 8018659044605	Porta reversibile coprifilo regolabile larghezza 70 cm
PORTA8BIR	 8018659044612	Porta reversibile coprifilo regolabile larghezza 80 cm



PORTA TORTORA VELVET



Interno: ALVEOLARE
Pannello CPL: FINITURA LISCIA TORTORA VELVET

Porta prodotta in Europa, fornita senza maniglia

Completa di coprifili regolabili

Minimo d'ordine 5 porte assortite

ARTICOLO	CODICE BARRE	DESCRIZIONE
PORTA7TVR	 8018659085837	Porta reversibile coprifilo regolabile larghezza 70 cm
PORTA8TVR	 8018659085844	Porta reversibile coprifilo regolabile larghezza 80 cm



PORTA GRIGIO VELVET



Interno: ALVEOLARE
Pannello CPL: FINITURA LISCIA GRIGIO VELVET

Porta prodotta in Europa, fornita senza maniglia

Completa di coprifili fissi o regolabili

Minimo d'ordine 5 porte assortite

ARTICOLO	CODICE BARRE	DESCRIZIONE
PORTA7GVR	 8018659085806	Porta reversibile coprifilo regolabile larghezza 70 cm
PORTA8GVR	 8018659085813	Porta reversibile coprifilo regolabile larghezza 80 cm



PORTA NOCE CARMELLO



Interno: ALVEOLARE
Pannello CPL: FINITURA LISCIA NOCE CARMELLO

Porta prodotta in Europa, fornita senza maniglia

Completa di coprifili regolabili

Minimo d'ordine 5 porte assortite

ARTICOLO	CODICE BARRE	DESCRIZIONE
PORTA7NCR	 8018659043646	Porta reversibile coprifilo regolabile larghezza 70 cm
PORTA8NCR	 8018659043653	Porta reversibile coprifilo regolabile larghezza 80 cm



PORTA ROVERE GRIGIO



Interno: ALVEOLARE
Pannello CPL: FINITURA LISCIA ROVERE GRIGIO

Porta prodotta in Europa, fornita senza maniglia

Completa di coprifili regolabili

Minimo d'ordine 5 porte assortite

ARTICOLO	CODICE BARRE	DESCRIZIONE
PORTAF7R	 8018659045732	Porta reversibile coprifilo regolabile larghezza 70 cm
PORTAF8R	 8018659045749	Porta reversibile coprifilo regolabile larghezza 80 cm



PORTA ROVERE CANADA



Interno: ALVEOLARE
Pannello CPL: FINITURA LISCIA

Porta prodotta in Europa, fornita senza maniglia

Completa di coprifili regolabili

Minimo d'ordine 5 porte assortite

ARTICOLO	CODICE BARRE	DESCRIZIONE
PORTAV7R	 8018659045756	Porta reversibile coprifilo regolabile larghezza 70 cm
PORTAV8R	 8018659045763	Porta reversibile coprifilo regolabile larghezza 80 cm



PORTA GREZZA



MDF grezzo



700x2100 mm
800x2100 mm

Porta reversibile da personalizzare. (maniglia esclusa)

Completa di coprifili fissi

Minimo d'ordine 5 porte assortite

ARTICOLO	CODICE BARRE	DESCRIZIONE
ZPORTAG7F	 8018659019856	Porta grezza coprifilo fisso larghezza 70 cm
ZPORTAG8F	 8018659019863	Porta grezza coprifilo fisso larghezza 80 cm



PORTA IN ABETE MASSELLO

Porta reversibile verniciabile. (maniglia esclusa)

Completa di coprifili fissi



ABETE MASSELLO
listellare naturale



700x2100 mm
800x2100 mm

ATTENZIONE:
utilizzare vernici
a base solvente
non ad acqua

Minimo d'ordine 5 porte assortite

ARTICOLO	CODICE BARRE	DESCRIZIONE
PORRL70M	 8018659043899	Porta abete massello coprifilo fisso larghezza 70 cm
PORRL80M	 8018659043905	Porta abete massello coprifilo fisso larghezza 80 cm



CONTROTELAIO IN LEGNO (MASCHERINA) PER PORTE INTERNE



I controtelai in pronta consegna vengono forniti smontati, completi di ferramenta.



Altezza controtelaio 2140 mm
Larghezza transetto 1000 mm



confezionati
singolarmente

ARTICOLO	CODICE BARRE	DESCRIZIONE
MA95	 8018659640043	mascherina spalla 95 mm
MA105	 8018659640036	mascherina spalla 105 mm
MA150	 9002789550555	mascherina spalla 150 mm

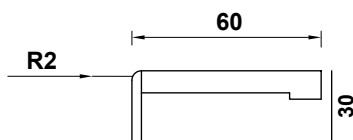
COPRIFILO REGOLABILE PER PORTA














MDF rivestito




60x30 mm
lung. 2200 mm



FINITURA	ARTICOLO	CODICE BARRE	MIN. IMB.	
	BIANCO SOFT	CR36B	 8018659049211	10
	NOCE CARAMELLO	CR36NC	 8018659049235	10
	NOCE VETUS	CR36NV	 8018659049242	10
	ROVERE CANADA	CR36RC	 8018659049259	10
	ROVERE GRIGIO	CR36RG	 8018659049266	10
	ROVERE MIELE	CR36RM	 8018659049273	10
	ROVERE RUSTICATO	CR36RR	 8018659049280	10

Pannello Europa



PANNELLO IN MDF

Rivestito da un lato con microlaminato

Finiture coordinate alle Porte Modello Europa.
Ideale per pannellare portoncini blindati.

Spessore **3 mm**

Minimo d'ordine 5 pannelli assortiti

PANNELLO BIANCO SOFT

ARTICOLO	CODICE BARRE	DESCRIZIONE
PAEBS	 8018659049334	2120x940



PANNELLO FRASSINO ORIZZONTE

PAEFO	 8018659049341	2120x940
-------	-------------------	----------

PANNELLO ROVERE CANADA

PAERC	 8018659049372	2120x940
-------	-------------------	----------

PANNELLO ROVERE RUSTICATO

PAERR	 8018659049402	2120x940
-------	-------------------	----------

PANNELLO ROVERE MIELE

PAERM	 8018659049396	2120x940
-------	-------------------	----------



PANNELLO ROVERE GRIGIO

PAERG	 8018659049389	2120x940
-------	-------------------	----------

PANNELLO NOCE CARMELLO

PAENC	 8018659049358	2120x940
-------	-------------------	----------



PANNELLO NOCE VETUS

PAENV	 8018659049365	2120x940
-------	-------------------	----------

TORNERIA & DECOUPAGE



GUERCIO
Strada Cebrosa 19
10036 - Settimo Torinese
Tel. 011.80.22.511
www.guercio-forma.com





FAGGIO alta qualità



etichettati con barcode



RUOTA

ARTICOLO	CODICE BARRE	DIM. mm	Min.lmb.
ZRF70	 8018659050361	ø70 h. 30	8
ZRF90	 8018659050378	ø90 h. 40	8



CILINDRO

ZCG70	 8018659050385	ø70 h. 70	4
-------	---	-----------	---



CONO - con perno a vite incluso (in sacchetto)

ZPI90	 8018659050392	ø90 h. 30	4
-------	---	-----------	---



PIRAMIDE BASE QUADRA

ZPI59	 8018659050408	50 x 90	4
-------	---	---------	---



SEMISFERA - con perno a vite incluso (in sacchetto)

ZSE70	 8018659050415	ø70	8
ZSE100	 8018659050422	ø100	4



SFERA

ZTS90	 8018659050439	ø90	4
ZTS60	 8018659050446	ø60	8



FAGGIO alta qualità



etichettati con barcode



RETTANGOLO

ZRE35



8018659050354

35x70x200

4



QUADRO

ZFOFG2



8018659762301

70x70 h. 200

4

ZFOFG3



8018659762400

70x70 h. 300

4

ZFOFG4



8018659762509

70x70 h. 400

4



TONDO

ZFTG20



8018659762103

ø70 h. 200

4

ZFTG3



8018659763001

ø70 h. 300

4

ZFTG



8018659722206

ø70 h. 400

4



PIEDINO QUADRATO - con boccia premontata

ZFPOF



8018659762004

70x70 h50

4



PIEDINO TONDO - con perno a vite incluso

ZFPTF



8018659762035

ø70 h. 50

8



PIEDINO TONDO - con perno a vite incluso

ZPC7P



8018659761083

ø70 h. 70

8

ZPC9P



8018659761076

ø70 h. 90

8

ZPC12P



8018659761069

ø70 h. 120

4

Torneria di Faggio



FAGGIO alta qualità



etichettati con barcode



CIPOLLA LISCIA - con perno a vite incluso

ARTICOLO	CODICE BARRE	DIM. mm	Min.lmb.
ZPP5P	 8018659761090	ø60 h. 50	8



PIEDINO LIBERTY - con perno a vite incluso

ZFPLI	 8018659762028	ø60 h. 100	8
-------	-------------------	------------	---



GAMBETTA - con piedino regolabile

ZPFR5	 8018659761045	ø 40 h.50	8
ZPFR10	 8018659761007	ø 40 h.100	8
ZPFR15	 8018659761014	ø 40 h.150	4
ZPFR20	 8018659761021	ø 40 h.200	4

CIPOLLA - con boccia inclusa



ZPC7N	 8018659761137	ø 70 h.80	8
ZPC8N	 8018659761120	ø 80 h.80	8
ZPC9N	 8018659761113	ø 90 h.80	8
ZPC10N	 8018659761106	ø 100 h.80	4



CIPOLLA MAXI - con boccia inclusa

ZPC13	 8018659761144	ø120 h. 130	4
-------	-------------------	-------------	---



Torneria di Faggio



FAGGIO alta qualità



etichettati con barcode



Rif. 1



Rif. 2



Rif. 3

Rif. 1 - GAMBETTA BAROCCA - con perno a vite incluso

ARTICOLO	CODICE BARRE	DIM. mm	Min.Imb.
ZFPFG	8018659762011 	45x45 h.180	10

Rif. 2 - GAMBETTA PER TURCA

ZPTF	8018659761052 	65x65 h.200	4
------	---	-------------	---

Rif. 3 - MINI GAMBA CAMPAGNOLA

La gamba viene fornita completa di basetta tonda con boccola filettata

ZPG5S	8018659761243 	ø 50 h. 380	4
-------	---	-------------	---

Gambe Tavolo



Rif. 1

Rif. 2

Rif. 3

Rif. 1 - MINI GAMBA DI FAGGIO

La gamba viene fornita completa di basetta tonda con boccola filettata

ARTICOLO	CODICE BARRE	DIM. mm	Min.lmb.
ZPG5D	8018659761236 	ø 50 h. 380	4

Rif. 2 - GAMBA LISCIA CON BASE TONDA

La gamba viene fornita completa di basetta tonda con boccola filettata

ZPT7P	8018659761212 	PINO ø 70 h. 780	4
ZPT7F	8018659761229 	FAGGIO ø 70 h. 780	4

Rif. 3 - GAMBA LISCIA CON BASE QUADRA - con flangia inclusa

La gamba viene fornita completa di flangia in metallo e ferramenta per fissaggio alla fascia sottostante al tavolo

ZPT7PC	8018659761199 	PINO 70x70 h. 780	4
ZPT7FC	8018659761205 	FAGGIO 70x70 h. 780	4



Rif. 4 - GAMBA CAMPAGNOLA CON BASE TONDA

La gamba viene fornita completa di basetta tonda con boccola filettata

ARTICOLO	CODICE BARRE	DIM. mm	Min.lmb.
ZPG7P	8018659761151 	PINO ø 70 h. 780	4
ZPG7F	8018659761168 	FAGGIO ø 70 h. 780	4

Rif. 5 - GAMBA CAMPAGNOLA CON BASE QUADRA - con flangia inclusa

La gamba viene fornita completa di flangia in metallo e ferramenta per fissaggio alla fascia sottostante al tavolo

ZPG7PC	8018659761175 	PINO 70x70 h. 780	4
ZPG7FC	8018659761182 	FAGGIO 70x70 h. 780	4

Rif. 6 - GAMBA SQUADRATA CON BASE QUADRA - con flangia inclusa

La gamba viene fornita completa di flangia in metallo e ferramenta per fissaggio alla fascia sottostante al tavolo

ZPG7PQ	8018659761250 	PINO 70x70 h. 780	4
ZPG7FQ	8018659761267 	FAGGIO 70x70 h. 780	4

Torneria di Pino e Faggio



POMOLO DI PINO - Ø 70/90 mm

ARTICOLO	CODICE BARRE	DIM. mm	Min.lmb.
PO7	 8018659881484	ø70	4
PO9	 8018659881477	ø90	4



CAPITELLO DI FAGGIO

ZFBC95	 8018659762042	100x100x40	4
--------	---	------------	---



PIRAMIDE DI FAGGIO

ZFBP95	 8018659762059	100x100x40	4
--------	---	------------	---



ES. DI LAYOUT PER TORNERIA

Richiedere
informazioni

ATTENZIONE:

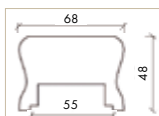
Sono disponibili layout completi e personalizzati per realizzare banchi di vendita con un programma completo di torneria.

Per informazioni rivolgersi all'Agente di zona o direttamente ai nostri uffici.





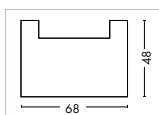

PER ALTRI MODELLI DI CORRIMANO VEDERE PAG. 178



CORRIMANO

Profilo di Faggio completo di listello inferiore per fissare le colonnine

ARTICOLO	CODICE BARRE	DIM. mm	Min.Imb.
BSF3A	 8018659730065	2000x68x48	2
BSF3C	 8018659730089	2800x68x48	2



CORRENTE INFERIORE

Profilo con listello ad incastro per fissare la base delle colonnine

BSF3B	 8018659730072	2000x60x48	2
-------	--	------------	---



Scalino e alzatina in Faggio perfettamente piallati e levigati forniti confezionati in termoretraibile non verniciati.

SCALINO

BSF5A	 8018659770085	1100x320x35	3
-------	--	-------------	---



ALZATINA

BSF5B	 8018659770092	1100x140x18	3
-------	--	-------------	---



I-Tock - supporti di Abete lamellare



Blocchi ideali per la creazione di elementi d'arredo e decoro (supporti vari, gambe tavolo, panche, consolle, poggiasassi...).

Adatti ad essere verniciati o impregnati.



ABETE LAMELLARE

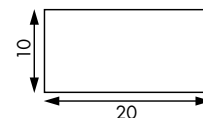


etichettati con barcode



I-TOCK

con sezione 200x100 mm

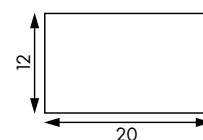


ARTICOLO	CODICE BARRE	DIM. mm	Min.lmb.
TOC10203	 8018659033890	200x100x300	4
TOC10205	 8018659033906	200x100x500	4
TOC10207	 8018659033913	200x100x750	4



I-TOCK

con sezione 200x120 mm

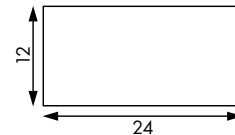





TOC12203	 8018659033920	200x120x300	4
TOC12205	 8018659033937	200x120x500	4
TOC12207	 8018659033944	200x120x750	4



I-TOCK

con sezione 240x120 mm

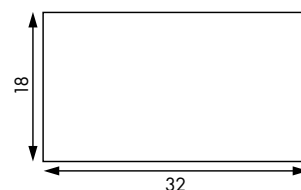


ARTICOLO	CODICE BARRE	DIM. mm	Min.Imb.
TOC12243	 8018659033951	240x120x300	2
TOC12245	 8018659033968	240x120x500	2
TOC12247	 8018659033975	240x120x750	2



I-TOCK

con sezione 320x180 mm



TOC18323	 8018659034071	320x180x300	2
TOC18325	 8018659034088	320x180x500	2
TOC18327	 8018659034095	320x180x750	2

Alfawood - Lettere di Legno

Collezione caratteri di legno:
26 lettere, 10 numeri e 4 simboli.
 Ideali per il découpage



ABETE NATURALE



altezza 150 mm
 spessore 10 mm



confezionati singolarmente
 con cavallotti



ARTICOLO	CODICE BARRE	DESCRIZIONE	Min.lmb.
LETTA	8018659040362	A	6
LETTB	8018659040379	B	6
LETTTC	8018659040386	C	6
LETTD	8018659040393	D	6
LETTE	8018659040409	E	6
LETTF	8018659040416	F	6
LETTG	8018659040423	G	6
LETTTH	8018659040430	H	6
LETTI	8018659040447	I	6
LETTJ	8018659040454	J	6
LETTK	8018659040478	K	6
LETTL	8018659040492	L	6
LETTM	8018659040508	M	6
LETTN	8018659040515	N	6
LETTTO	8018659040522	O	6
LETTTP	8018659040539	P	6
LETTQ	8018659040546	Q	6
LETTTR	8018659040553	R	6



Alfawood - Lettere di Legno

WOOD

ARTICOLO	CODICE BARRE	DESCRIZIONE	Min.Imb.
LETT S	8018659040713	S	6
LETT T	8018659040560	T	6
LETT U	8018659040577	U	6
LETT V	8018659040584	V	6
LETT W	8018659040607	W	6
LETT X	8018659040485	X	6
LETT Y	8018659040461	Y	6
LETT Z	8018659040591	Z	6
LETT 0	8018659040621	numero 0	6
LETT 1	8018659040614	numero 1	6
LETT 2	8018659040638	numero 2	6
LETT 3	8018659040645	numero 3	6
LETT 4	8018659040652	numero 4	6
LETT 5	8018659040669	numero 5	6
LETT 6	8018659040676	numero 6	6
LETT 7	8018659040683	numero 7	6
LETT 8	8018659040690	numero 8	6
LETT 9	8018659040706	numero 9	6
LETT @	8018659040720	simbolo @	6
LETT +	8018659040775	simbolo + e -	6
LETT !	8018659040737	simbolo ? e !	6
LETT P.T.	8018659040751	punteggiatura .':;	6

Collezione Geowood



Ideali per decoupage e piccole lavorazioni

Prodotti in Italia



spessore 10 mm



COMPENSATO
PIOPPO MILLERIGHE



etichettati singolarmente
con barcode



TONWOOD - spessore 10 mm

ARTICOLO	CODICE BARRE	DIM. mm	Min.lmb.
COM1020T	 8018659069677	Ø 200	10
COM1025T	 8018659069684	Ø 250	10
COM1030T	 8018659069691	Ø 300	10
COM1040T	 8018659069707	Ø 400	10



TRIAWOOD - spessore 10 mm

COM1020TR	 8018659070246	200x200x200	10
COM1025TR	 8018659070253	250x250x250	10
COM1030TR	 8018659070260	300x300x300	10
COM1040TR	 8018659070277	400x400x400	10



ESAWOOD - spessore 10 mm

COM1020E	 8018659070055	Ø 200	10
COM1025E	 8018659070062	Ø 250	10
COM1030E	 8018659070079	Ø 300	10
COM1040E	 8018659070086	Ø 400	10



**PANNELLO
PER BANCHI
DI VENDITA**

ES. DI LAYOUT COLLEZIONE GEOWOOD





Richiedere informazioni
Cod. *ESPSCA/ESPGEO*

ATTENZIONE:

Sono disponibili **layout completi e personalizzati** per realizzare banchi di vendita con un programma completo di torneria e decoupage. Per informazioni rivolgersi all'Agente di zona o direttamente ai nostri uffici.



REWOOD - spessore 10 mm

ARTICOLO	CODICE BARRE	DIM. mm	Min.Imb.
COM102025R	 8018659069974	200x150	10
COM102030R	 8018659069981	250x200	10
COM103035R	 8018659069998	300x250	10
COM103040R	 8018659070000	400x300	10

QUADRAWOOD - spessore 10 mm

COM1020Q	 8018659069585	200x200	10
COM1025Q	 8018659069592	250x250	10
COM1030Q	 8018659069608	300x300	10
COM1040Q	 8018659069615	400x400	10



Pannello Plywood



CREATIVE PLYWOOD

Pannelli di compensato al naturale, adatti per essere facilmente avvitati, verniciati o tagliati.

Ideali per la realizzazione di piccole opere di artigianato, decoupage, pittura, decorazione, traforo...



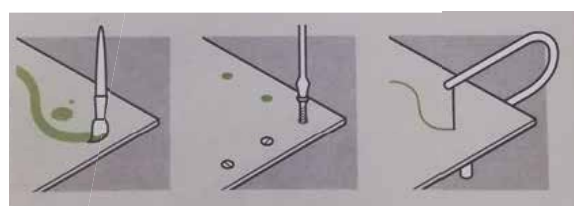
COMPENSATO PIOPPO



A3/A4/A5
spess. 4 mm



confezionati in
blister da 5 fogli



ARTICOLO	CODICE BARRE	DIM. mm	Min.lmb.
COPA5	8029663009276 	A5 148x210	5
COPA4	8029663009269 	A4 210x297	5
COPA3	8029663009252 	A3 297x420	5

Dischetti Rustici di legno



DISCHETTI RUSTICI DI LEGNO





Ideali per lavori manuali e decoupage

 spessore 10/20 mm

 etichettati singolarmente con barcode



DISCHETTI RUSTICI DI LEGNO

ARTICOLO	CODICE BARRE	DIM. mm	Min.lmb.
PLT01	 8018659056455	tondo - 20 Ø100/150	50
PLT02	 8018659056462	tondo - 20 Ø150/200	50
PLT03	 8018659056479	tondo - 10 Ø 100/150	100
PLT04	 8018659056486	ovale - 10 Ø 150/200	100

CONFEZIONE DISCHETTI DI LEGNO

PLT05	 8018659056493	spess. 10 Ø 30/99mm 20 pz	10
-------	--	------------------------------	----



ES. LAYOUT DI VENDITA DISCHI RUSTICI DI LEGNO

Mini Tavole Vero Legno



ES. DI **LAYOUT**
MINI TAVOLE

Richiedere informazioni
Cod. ESPZN



MINI TAVOLE DI VERO LEGNO

Le Mini Tavole sono tranciate di **specie pregiate**, con **spessore 4 mm**.
Ideali per creare preziosi manufatti in legno, per restaurare mobili,
parquet, oggettistica. Con il primo impianto viene fornito un espositore per ogni specie.








confezionati in pacchi da 5 pezzi

	ARTICOLO	DIMENSIONI	CODICE BARRE	Min.Imb.
CASTAGNO	ZNL42C	200x150	 8018659037195	10
	ZNL44C	400x150	 8018659037331	10
	ZNL46C	600x150	 8018659037416	10
	ZNL48C	800x150	 8018659037508	10
FRASSINO	ZNL42F	200x150	 8018659037218	10
	ZNL44F	400x150	 8018659037355	10
	ZNL46F	600x150	 8018659037430	10
	ZNL48F	800x150	 8018659037522	10




Mini Tavole Vero Legno

FRASSINO THERMO
CHIARO

	ARTICOLO	DIMENSIONI	CODICE BARRE	Min.lmb.
	ZNL42FT	200x150	 8018659037225	10
	ZNL44FT	400x150	 8018659037362	10
	ZNL46FT	600x150	 8018659037447	10
	ZNL48FT	800x150	 8018659037539	10


LARICE

	ZNL42L	200x150	 8018659037317	10
	ZNL44L	400x150	 8018659037393	10
	ZNL46L	600x150	 8018659037478	10
	ZNL48L	800x150	 8018659037560	10

NOCE

	ZNL42N	200x150	 8018659037201	10
	ZNL44N	400x150	 8018659037348	10
	ZNL46N	600x150	 8018659037423	10
	ZNL48N	800x150	 8018659037515	10

ROVERE NATURALE

	ZNL42R	200x150	 8018659037294	10
	ZNL44R	400x150	 8018659037379	10
	ZNL46R	600x150	 8018659037454	10
	ZNL48R	800x150	 8018659037546	10

ROVERE SCURO

	ZNL42RT	200x150	 8018659037300	10
	ZNL44RT	400x150	 8018659037386	10
	ZNL46RT	600x150	 8018659037461	10
	ZNL48RT	800x150	 8018659037553	10

Paletti per balconate



PINO NATURALE







spessore 22 mm



etichettati
con barcode

I paletti lisci e tirolo sono disponibili anche in Pino impregnato in autoclave
(VEDI PAG. 349)

ARTICOLO	CODICE BARRE	DIM. mm	Min.lmb.
XS80LN	8018659740040 	800 x 110	6
XS100LN	8018659740057 	1000 x 110	6
XS120LN	8018659740064 	1200 x 110	6
XS200LN	8018659740071 	2000 x 110	6

Progetto **BAGNO**



Top Bagno Art Design



Pannelli per Top bagno prodotti con materiali di alta qualità, finitura materica con profilo squadrato e bordato su 4 lati. Laminato su entrambe le facce.




TRUCIOLARE laminato HPL



1000x500 mm
1500x500 mm



confezionati in termoretraibile




TOP BAGNO BIANCO NIRVANA - spessore 38 mm

ARTICOLO	CODICE BARRE	DIMENSIONE
TOP4BNB10	 8018659078402	1000x500
TOP4BNB15	 8018659078419	1500x500



TOP BAGNO GRIGIO NIRVANA - spessore 38 mm

TOP4NGB10	 8018659078358	1000x500
TOP4NGB15	 8018659078341	1500x500



TOP BAGNO URBAN CONCRETE - spessore 38 mm

TOP4UCB10	 8018659078372	1000x500
TOP4UCB15	 8018659078365	1500x500



TOP BAGNO TORTORA LACCATO OPACO - spessore 38 mm

TOP4TLB10	 8018659078389	1000x500
TOP4TLB15	 8018659078396	1500x500



Alzatine e Accessori Top Bagno

BORDI ABS - abbinati ai rispettivi Top Art Design



ABS
senza colla



lungh. 2000
h.44 mm



confezionati
con barcode

	FINITURA	ARTICOLO	CODICE BARRE	Min. Imb
	NIRVANA GRIGIO	ZNA43NG	 8018659073803	3
	URBAN CONCRETE	ZNA43UC	 8018659073841	3
	TORTORA LACCATA	ZNA43TL	 8018659073827	3
	BIANCO NIRVANA	ZNA43BN	 8018659073780	3



ALLUMINIO



BIANCO

ALZATINA - sezione 30x30 mm

ARTICOLO	CODICE BARRE	Lungh.	Min.Imb.
AAL10	 8018659018118	1000 mm	3
AAL	 8018659014684	3000 mm	3
AB10	 8018659943236	1000 mm	3
AB	 8018659941003	3000 mm	3

Disponibili accessori alzatine articoli TOPAB; TOPAN; TOPAG.



ALLUMINIO

ALZATINA RETTANGOLARE

ARTICOLO	CODICE BARRE	DIM.mm	Min.Imb.
ARA3	 8018659073520	27x11 x3000	3

Disponibili accessori alzatine articoli ACARA3.

REGGIMENSOLA ROBUSTO

portata 75 kg ogni coppia di staffe




ACCIAIO



400x250 largh. 30 mm

ARTICOLO	CODICE BARRE	DIM.mm	Min.Imb.
ZARL40	 8018659078587	400 mm	1



Composizione Bagno



SCANSIONA IL QR CODE
E SCOPRI LA NUOVA COLLEZIONE



COMPOSIZIONE BAGNO OSAKA

- **Mobile** di MDF rivestito melaminico 790x445 h.860 mm
- **Specchio** con profilo in alluminio 800x750 mm
- **Lavabo** in ceramica 810x460 mm

Rubinetteria esclusa



MOBILE BIANCO
con ante Bianco



Sistema chiusura
soft closing

ARTICOLO

CODICE BARRE

MIN. IMB

CB12880



1

8018659072301



COMPOSIZIONE BAGNO BOSTON

- **Mobile** di MDF rivestito melaminico 600x300 h.495 mm
- **Specchio** con profilo in alluminio 500x750 mm
- **Lavabo** in ceramica 405x335 mm

Rubinetteria esclusa



MOBILE BIANCO
con ante Bianco



Sistema chiusura
soft closing

ARTICOLO	CODICE BARRE	MIN. IMB
CB162	 8018659072356	1



COMPOSIZIONE BAGNO OSLO

- **Mobile** di MDF rivestito melaminico 590x450 h.480 mm
- **Specchio** con profilo in MDF rivestito melaminico 500x600 mm
- **Lavabo** in ceramica 610x460 mm

Rubinetteria esclusa



MOBILE CEMENTO
con ante Cemento



Sistema chiusura
soft closing

ARTICOLO	CODICE BARRE	MIN. IMB
CB175	 8018659072363	1



COMPOSIZIONE BAGNO LISBONA

- **Mobile** di MDF rivestito melaminico 790x450 h.480 mm
- **Specchio** con profilo in MDF rivestito melaminico 720x720 mm
- **Lavabo** in ceramica 810x460 mm

Rubinetteria esclusa



MOBILE CEMENTO
con cassetti Bianchi
fornito montato



Sistema chiusura
soft closing



ARTICOLO	CODICE BARRE	MIN. IMB
CB16080	 8018659072325	1



COMPOSIZIONE BAGNO ATENE

- **Mobile** di MDF rivestito melaminico 990x450 h.480 mm
- **Specchio** 920x720 mm
- **Lavabo** in ceramica 1010x460 mm

Rubinetteria esclusa




MOBILE BIANCO
con ante bianche
fornito montato



Sistema chiusura
soft closing



ARTICOLO	CODICE BARRE	MIN. IMB
CB160101	 8018659087459	1



COMPOSIZIONE BAGNO LONDRA

- **Mobile** di MDF rivestito melaminico 990x450 h.480 mm
- **Specchio** con profilo in alluminio 900x750 mm
- **Lavabo** in ceramica 1010x450 mm

Rubinetteria esclusa



MOBILE NERO
con cassetti in marmo



Sistema chiusura
soft closing



ARTICOLO	CODICE BARRE	MIN. IMB
CB166100		1



COMPOSIZIONE BAGNO MIAMI

- **Mobile** di MDF rivestito melaminico 990x450 h.480 mm
- **Specchio** 920x720 mm
- **Lavabo** in ceramica 1010x460 mm

Rubinetteria esclusa



MOBILE BIANCO
con ante rovere



Sistema chiusura
soft closing



ARTICOLO	CODICE BARRE	MIN. IMB
CB161100	 8018659072332	1



COMPOSIZIONE BAGNO ROMA

- **Mobile** di MDF rivestito melaminico 990x450 h.480 mm
- **Specchio** 920x720 mm
- **Lavabo** in ceramica 1010x460 mm

Rubinetteria esclusa



MOBILE BIANCO
con cassetti Cemento
fornito montato



Sistema chiusura
soft closing



ARTICOLO	CODICE BARRE	MIN. IMB
CB1601012	 8018659088982	1



COMPOSIZIONE BAGNO RIO

- **Mobile** di MDF rivestito melaminico 790x450 h.400 mm
- **Specchio** con profilo in alluminio 800x750 mm
- **Lavabo** in ceramica 810x460 mm

Rubinetteria esclusa




MOBILE ROVERE
con cassetto Antracite



Sistema apertura
push-out scorrevole



ARTICOLO	CODICE BARRE	MIN. IMB
CB16880	 8018659086537	1



COMPOSIZIONE BAGNO PARIGI

- **Mobile** di MDF rivestito melaminico 790x450 h.480 mm
- **Specchio** 720x720 mm
- **Lavabo** in ceramica 810x460 mm

Rubinetteria esclusa



MOBILE BIANCO
con ante Rovere Grigio



Sistema chiusura
soft closing

ARTICOLO	CODICE BARRE	MIN. IMB
CB16180	 8018659072349	1



COMPOSIZIONE BAGNO BERLINO

- **Mobile** di MDF rivestito melaminico 585x450 h.480 mm
- **Specchio** 600x600 mm
- **Lavabo** in ceramica 610x460 mm

Rubinetteria esclusa



MOBILE BIANCO
con cassetti Noce



Sistema chiusura
con cuscinetti a sfera

ARTICOLO	CODICE BARRE	MIN. IMB
CB10260	 8018659086520	1



LAVABO D'APPOGGIO mod. SOUP

Dimensioni
420x295x193

Colore
bianco

 IN CERAMICA

ARTICOLO	CODICE BARRE	MIN. IMB
CB3078A	 8018659087961	1



LAVABO D'APPOGGIO mod. BOWL

Dimensioni
500x400x145

Colore
bianco

 IN CERAMICA

ARTICOLO	CODICE BARRE	MIN. IMB
CB8018	 8018659087954	1



Lavabi



**LAVABO D'APPOGGIO
mod. OVAL**

Dimensioni
600x395x120

Colore
bianco



 IN CERAMICA

ARTICOLO	CODICE BARRE	MIN. IMB
CB8050	 8018659087978	1

Multiuso Linea Luna



MULTIUSO BASE 1

mobile 1 anta + 1 cassetto



TRUCIOLARE nobilitato bianco



300x335 h.820 mm



fornito in kit di
montaggio

ARTICOLO	CODICE BARRE	Min.lmb.
MMB8030	 8018659076989	1



MULTIUSO PENSILE 1

mobile 1 anta



TRUCIOLARE nobilitato bianco



300x270 h.740 mm



fornito in kit di
montaggio

ARTICOLO	CODICE BARRE	Min.Imb.
MMP7430	 8018659077009	1



MULTIUSO COLONNA 1

mobile 1 anta + 2 cassetti



TRUCIOLARE nobilitato bianco



300x335 h.1120 mm



fornito in kit di
montaggio

ARTICOLO	CODICE BARRE	Min.Imb.
MMB11230	 8018659076958	1



MULTIUSO PENSILE 2

mobile 2 ante



TRUCIOLARE nobilitato bianco



270x600 h.740 mm



fornito in kit di
montaggio

ARTICOLO	CODICE BARRE	Min.Imb.
MMP7460	 8018659077016	1



MULTIUSO BASE 2

mobile 2 ante + 2 cassetti



TRUCIOLARE nobilitato bianco



600x335 h.820 mm



fornito in kit di
montaggio

ARTICOLO	CODICE BARRE	Min.Imb.
MMB8060	 8018659076996	1



MULTIUSO COLONNA GIREVOLE

mobile 2 ante + 1 cassetto + specchio



TRUCIOLARE nobilitato bianco



350x350 h.1900 mm



fornito in kit di
montaggio

ARTICOLO	CODICE BARRE	Min.Imb.
MMB19030	 8018659076972	1



Girevole



MULTIUSO COLONNA 2

mobile 4 ante + 2 cassetti



TRUCIOLARE nobilitato bianco



600x335 h.1560 mm



fornito in kit di
montaggio

ARTICOLO	CODICE BARRE	Min.Imb.
MMB15060	 8018659076965	1



PORTAROTOLO CON SUPPORTO SMARTPHONE

ARTICOLO	CODICE BARRE	DIM. mm	Min.Imb.
FB6445	 8018659078570	Ø220 h.855	50



SPECCHIO COSMETICO - zoom x3 / x1

ARTICOLO	CODICE BARRE	DIM. mm	Min.Imb.
FB1605	 8018659078877	Ø150 h.345	12



INDOSSATORE CROMATO

ARTICOLO	CODICE BARRE	DIM. mm	Min.Imb.
FB2050	 8018659056691	Ø310 h.855	6



PIANTANA PORTASCIUGAMANI ACCIAIO

ARTICOLO	CODICE BARRE	DIM. mm	Min.Imb.
FB1962C	 8018659056684	Ø220 h.855	4



Rif. 1



Rif. 2



Rif. 3



Rif. 4

Rif. 1 - PORTASCOPINO INOX QUADRO

ARTICOLO	CODICE BARRE	DIM. mm	Min.Imb.
FB1046	8018659078488 	Ø95 h.380	12

Rif. 2 - PORTASCOPINO INOX

FB1041	8018659056677 	Ø95 h.370	24
--------	---	-----------	----

Rif. 3 - PORTASCOPINO INOX BASE FORATA

FB1041F	8018659078853 	Ø95 h.370	24
---------	---	-----------	----

Rif. 4 - PIANTANA PORTASCOPINO PORTAROTOLO CROMO

FB0814	8018659056660 	Ø220 h.800	4
--------	---	------------	---



Rif. 1



Rif. 2



Rif. 3



Rif. 4

Rif. 1 - PATTUMIERA ACCIAIO CON COPERCHIO A PEDALE QUADRA - 3 LITRI

ARTICOLO	CODICE BARRE	DIM. mm	Min.Imb.
FB0040	8018659078532 	160x160 h.250	6

Rif. 2 - PATTUMIERA ACCIAIO CON COPERCHIO A PEDALE - 3 LITRI

FB0010	8018659056646 	Ø170 h.248	6
--------	---	------------	---

Rif. 3 - PATTUMIERA ACCIAIO CON COPERCHIO A PEDALE - 5 LITRI

FB00105	8018659078860 	Ø205 h.270	4
---------	---	------------	---

Rif. 4 - PATTUMIERA ACCIAIO CON COPERCHIO A PEDALE - 12 LITRI

FB0010A	8018659078525 	Ø250 h.395	4
---------	---	------------	---



Rif. 1



Rif. 2

Rif. 1 - GANCIO ADESIVO PORTASCIUGAMANO - SET 2 PEZZI

ARTICOLO	CODICE BARRE	DIM. mm	Min.Imb.
FW7831	8018659078549 	Ø438 h.280	24

Rif. 2 - GANCIO PER PORTA - SET 2 PEZZI

XT90025	8018659057278 	55x25	24
---------	---	-------	----

Progetto CASA - SISTEMAZIONE



Cavalletti di Legno



CAVALLETTO ABETE SUPER pieghevole



ABETE alta qualità



listello 60x20 mm



confezionato singolarmente
in termoretraibile

ARTICOLO	CODICE BARRE	DIM. mm	Min.lmb.
ZCAVS	 8018659613016	750x800	10



CAVALLETTO FISSO



ABETE



listello 45x45 mm



confezionato singolarmente
in termoretraibile

ZCAVAP	 8018659611036	730x800	8
--------	---	---------	---



CAVALLETTO PIEGHEVOLE



FAGGIO/ABETE



listello 40x20 mm



confezionato singolarmente
in termoretraibile

CAVALLETTO DI FAGGIO

ZCAVA	 8018659613009	750x750	35
-------	---	---------	----

CAVALLETTO DI ABETE

ZCAVAE	 8018659613023	750x750	35
--------	---	---------	----

Cavalletti di Legno



CAVALLETTO ABETE SMALL

pieghevole



ABETE alta qualità



listello 40x20 mm



confezionato singolarmente
in termoretraibile

ARTICOLO	CODICE BARRE	DIM. mm	Min.Imb.
ZCAVAES	 8018659027080	500x800	20



CAVALLETTO ABETE PROFESSIONALE

pieghevole



ABETE alta qualità



listello 50x35 mm



confezionato singolarmente
in termoretraibile

ZCAVO	 8018659610008	750x900	10
-------	--	---------	----



CAVALLETTO FAGGIO PROFESSIONALE

pieghevole



FAGGIO



listello 50x35 mm



confezionato singolarmente
in termoretraibile

ZCAVOF	 8018659026649	770x780	5
--------	--	---------	---

+RESISTENTE

Sgabelli di Legno





SGABELLO FISSO



ABETE naturale



fornito montato
con barcode

ARTICOLO	CODICE BARRE	DIM. mm	Min.Imb.
SGF	 8018659622032	340x330 h.450	4
SGFP	 8018659622049	220x300 h.220	4



SGABELLO ECO FISSO



PINO naturale



fornito montato
con barcode

SGFPE	 8018659073346	160x300 h.200	4
-------	---	---------------	---



SGABELLO ECO FISSO



PINO naturale



fornito montato
con barcode

SGFE	 8018659073339	300x300 h.440	4
------	---	---------------	---



Scaffali di Legno



ABETE PIALLATO



listello 16x40 mm



confezionati
singolarmente
in termoretraibile

SCAFFALE 5 RIPIANI - h 1700 mm

ARTICOLO	CODICE BARRE	DIM. mm	Min.lmb.
SCAF3	 8422341599760	650x300	4



ABETE PIALLATO



listello 20x45 mm



confezionati
singolarmente
in termoretraibile

SCAFFALE 5 RIPIANI - h 1700 mm

SCAF	 8018659620038	800x350	4
------	--	---------	---

SCAFFALE 3 RIPIANI - h 900 mm

SCAF2	 8018659620052	800x350	4
-------	--	---------	---

Scaffali di Legno



SCAFFALE PER BOTTIGLIE

può contenere 48 bottiglie

resistente, con rinforzi laterali per ogni ripiano



ABETE PIALLATO



listelli 20 mm



confezionati singolarmente in termoretraibile

ARTICOLO

CODICE BARRE

DIM. mm

Min.Imb.

SCAFB



8018659621011

1200x750x250

6



ELEMENTI PER SCAFFALI

ideali per scaffalatura su misura



ABETE PIALLATO
non verniciato



spessore 20 mm



confezionati singolarmente in termoretraibile


RIPIANO

ARTICOLO	CODICE BARRE	DIM. mm	Min.Imb.
SCAF60	8018659620540	600x400	5
SCAF80	8018659620533	800x400	5

MONTANTE

ARTICOLO	CODICE BARRE	DIM. mm	Min.Imb.
SCAFL2	8018659620557	2000x40	8

Scaffali di Metallo



300 kg
a ripiano

SCAFFALE INDUSTRIALE 300

4 ripiani di MDF rinforzati
portata 300 kg a ripiano



ACCIAIO
verniciato grigio



1800x1200x600 mm



fornito in
scatola

ARTICOLO	CODICE BARRE	DIM. mm	Min.lmb.
SCAFSU	 8018659063750	1800x1200x600	2



175 kg
a ripiano

SUPER SCAFFALE

5 ripiani di MDF rinforzati portata 175 kg a ripiano



FERRO ZINCATO



fornito in
scatola



OPZIONI DI MONTAGGIO

h.90 cm base (90+90)x40 cm

SCAF5P	 8018659040072	1800x900x400	6
--------	--	--------------	---

Tavoli e supporti



PIANI TAVOLO TONDI

possono essere completati da gambe di legno o dal supporto per piani in Pino



PIALLATI E STONDATI
essenze varie



Ø 800/1000/1200 mm



PIANO TAVOLO PINO - confezionato in termoretraibile

ARTICOLO	CODICE BARRE	DIM. mm	Min.lmb.
ZPTA1T	 8018659620274	Ø1000 spess.27	1



PIANO TAVOLO COMPENSATO PIOPPO - non confezionato

COM2080T	 8018659069806	Ø800 spess.18	1
COM20100T	 8018659069813	Ø1000 spess.18	1
COM20120T	 8018659069820	Ø1200 spess.18	1



PIANO TAVOLO OSB - non confezionato

OSB198T	 8018659072042	Ø800 spess.18	1
OSB1910T	 8018659072035	Ø1000 spess.18	1
OSB1912T	 8018659072028	Ø1200 spess.18	1



SUPPORTO PER PIANO TAVOLO

Ø 560 mm, gambe ad incastro



PINO



fornito smontato
confezionato in termoretraibile

ZGATT	 8018659760000	h. 780 spess.27	1
-------	-------------------	-----------------	---



TAVOLO "TUTTOFARE"

piano tavolo con bordi arrotondati
con due cavalletti






ABETE



spessore 18/27 mm



Piano + 2 cavalletti
confezionati in termoretraibile

ARTICOLO	CODICE BARRE	DIM. mm	Min.lmb.
TA2128	8018659621059 	1180x800x18	1
TA3128	8018659621066 	1180x800x27	1
TA3168	8018659621073 	1480x800x27	1



TAVOLINO TULIPAN

piano stonato, gambe ad incastro
ideale per tavolini "vestiti"



PINO NATURALE



spessore 18 mm



fornito smontato
confezionato in termoretraibile



TTULI



8018659622285

h. 700 Ø 500

2

TAVOLINO TONDO

piano stonato, gambe ad incastro
ideale per tavolini "vestiti"



MDF



spessore 18 mm



fornito smontato
in scatola



TTMDF



8018659223000

h. 750 Ø 600

2



Vassoi di Faggio

LINEA **LEGNO**



ES. DI **LAYOUT**
VASSOI LINEA LEGNO
Richiedere informazioni

ATTENZIONE:

Sono disponibili **layout completi e personalizzati** per realizzare banchi di vendita con un programma completo di vassoi. Per informazioni rivolgersi all'Agente di zona o direttamente ai nostri uffici.



VASSOI LINEA LEGNO
ideali per una cucina ecologica



FAGGIO LAMELLARE
naturale



spessore 18 mm



confezionati
singolarmente

Prodotti in Italia



VASSOIO PUZZLE - spessore 18 mm

ARTICOLO	CODICE BARRE	DIM. mm	Min.Imb.
CFTPZL	 8018659072479	250x320	4



VASSOIO PAPERA - spessore 18 mm

CFTPAP	 8018659072462	210x300	3
--------	---	---------	---



VASSOIO GATTO - spessore 18 mm

CFTGA1	 8018659072448	Ø250/270	3
--------	---	----------	---



VASSOIO AUTO - spessore 18 mm

CFTCAR	 8018659078303	288x129	3
--------	---	---------	---



Vassoi di Faggio

LINEA **LEGNO** 



VASSOIO RETTANGOLO - spessore 18 mm

ARTICOLO	CODICE BARRE	DIM. mm	Min.lmb.
CFTRE29	 8018659072509	290x240	3
CFTRE39	 8018659072523	390x290	3



VASSOIO TONDO - spessore 18 mm

CFTTO25	 8018659072486	Ø 250	3
CFTTO29	 8018659072493	Ø 290	3



VASSOIO FAGGIO POLENTA - spessore 18 mm

CFTPAD	 8018659072455	Ø250 + 120	3
--------	--	------------	---



VASSOIO CUORE - spessore 18 mm

CFTCUO	 8018659072431	Ø 290	3
--------	--	-------	---



VASSOIO TRIANGOLO - spessore 18 mm

CFTTR18	 8018659072530	lato 180	3
---------	--	----------	---

Vassoi di Legno



VASSOIO FAGGIO BOTTE - spessore 18 mm

ARTICOLO	CODICE BARRE	DIM. mm	Min.Imb.
CFTBOT	 8018659072516	300x230	3



VASSOIO FAGGIO FIASCHETTA - spessore 18 mm

CFTBTL	 8018659072424	300x200	3
--------	---	---------	---



VASSOIO FAGGIO BOTTIGLIA - spessore 18 mm

CFTSAL	 8018659072547	390x120	3
--------	---	---------	---



VASSOIO FAGGIO ALBERO - spessore 18 mm

CFTALB	 8018659078310	239x290	3
--------	---	---------	---



VASSOIO CHITARRA - spessore 16 mm



ACACIA



confezionati
singolarmente

CFTCHI	 8018659073469	221x461	3
--------	---	---------	---



TAGLIERE CLASSIC - spessore 16 mm



ACACIA / FAGGIO



confezionati
singolarmente

CFT20	 5903456091217	450x200	5
CFT16	 5903456091187	370x160	5
CFT14	 5903456091170	335x140	5



Pratico **doppio bordo** con battuta e alzatina
(accessori in foto esclusi)

SPIANATOIA DI LEGNO - spessore 18 mm

ARTICOLO	CODICE BARRE		DIM. mm	Min.Imb.
SPP64	8018659023617		ABETE 600x400	4
SPP86	8018659073384		ABETE 800x600	4

PIANO RUSTICO

con bordi appositamente irregolari
Ideale per ambienti esclusivi



PINO SILVESTRE
scortecciato



spessore 40 mm



confezionati
singolarmente



BO4400P

8018659053775



250/350x400 spess.40

3



SCATOLE DI PINO



PINO
spess. 10 mm
fondo multistrato



confezionate singolarmente
in termoretraibile

SCATP	 8018659622797	300x200 h.130	6
SCATM	 8018659623022	400x300 h.130	4
SCATG	 8018659623015	400x300 h.230	2

SCATOLE DI PINO



PINO
spess. 10 mm
fondo multistrato



confezionate singolarmente
in termoretraibile



SCATP2	 8018659081020	300x200 h.140	6
SCATM2	 8018659081013	400x300 h.140	4
SCATG2	 8018659081006	400x300 h.240	2



BAULE DI CONIFERA



PINO/ABETE 13 mm



confezionati smontati
in termoretraibile

ARTICOLO	CODICE BARRE	DIM. mm	Min.lmb.
BAULE	 8018659620007	1000x500x400	4



BAULE DI CONIFERA



PINO/ABETE 13 mm



confezionati smontati
in termoretraibile

ARTICOLO	CODICE BARRE	DIM. mm	Min.lmb.
BAULE1	 8018659621004	750x330x330	6

CESTE BASKET

Set composto da 7 cestini :



35x25 h.14 cm
32,5x22,5 h.13 cm
30x20 h.12 cm
27,5x17,5 h.11 cm
25x15 h.10 cm
22,5x12,5 h.9 cm
20x10 h.8 cm



TESSUTO
intrecciato
in Poliestere



codificate
singolarmente
per la vendita
al dettaglio



SET 7 CESTE BASKET GRIGIO

ARTICOLO	CODICE BARRE	Min.Imb.
BSKG7SET	 8018659055298	1



SET 7 CESTE BASKET NERO

BSKN7SET	 8018659055458	1
----------	--	---



SET 7 CESTE BASKET BIANCO

BSKB7SET	 8018659075272	1
----------	--	---



Contenitori di Vimini

SET 3 CESTINI RETTANGOLARI

set di cestini di vimini verniciato, con fodera bianca di tessuto poliestere 100%



41x31 h.16 cm
36x27 h.14,5 cm
30x20h.13 cm



codificate singolarmente per la vendita al dettaglio

FINITURA	ARTICOLO	CODICE BARRE	Min.lmb.
BIANCO	PBB5SET3	 8018659056448	1
GRIGIO	PBG5SET3	 8018659075333	1

SET 2 CESTE PORTABIANCHERIA

set di cestini di vimini verniciato, con fodera bianca di tessuto poliestere 100% CON COPERCHIO



45x34 h.52 cm
39x27 h.46 cm



codificate singolarmente per la vendita al dettaglio

BIANCO	PBB5SET2	 8018659056431	1
GRIGIO	PBG5SET2	 8018659075326	1

SET 3 CESTE PORTABIANCHERIA OVALI

set di cestini di vimini verniciato, con fodera bianca di tessuto poliestere 100% CON COPERCHIO



48x38 h.53 cm
41x31 h.47 cm
35x26 h.40 cm



codificate singolarmente per la vendita al dettaglio

BIANCO	PBBSET3	 8018659055069	1
GRIGIO	PBGSET3	 8018659075340	1

Pouf Box



POUF BOX

box contenitore richiudibile, adatto alla seduta



MDF rivestito
in ecopelle



76x38 / 38x38 h38 cm



forniti in scatola
set da 3/6



ARTICOLO	CODICE BARRE	DIM. mm	Min.Imb.
PUFBE38	 8018659051580	AVORIO 38x38 cm h.38 cm	6
PUFBE76	 8018659051597	AVORIO 76x38 cm h.38 cm	2



PUFBL38	 8018659051610	NERO 38x38 cm h.38 cm	6
PUFBL76	 8018659051627	NERO 76x38 cm h.38 cm	2



PUFGR38	 8018659051641	GRIGIO 38x38 cm h.38 cm	6
PUFGR76	 8018659051658	GRIGIO 76x38 cm h.38 cm	2



PUFRO38	 8018659051757	WINE RED 38x38 cm h.38 cm	6
PUFRO76	 8018659051764	WINE RED 76x38 cm h.38 cm	2



Pouf Graphic

POUF GRAPHICS

box contenitore richiudibile, adatto alla seduta



Scatola espositore



MDF rivestito in ecopelle



38x38 h38 cm



forniti in scatola espositore:
POUF 38x 38 - serie 6 grafiche miste (2 per tipo)



POUF SERIE CITY

ARTICOLO	CODICE BARRE	DIM. mm	Min.lmb.
PUFCTY38	 8018659067321	CITY 38x38 cm h.38 cm	6
PUFCTY76	 8018659067338	CITY 76x38 cm h.38 cm	3



POUF SERIE NATURAL

PUFNAT38	 8018659067345	NATURAL 38x38 cm h.38 cm	6
PUFNAT76	 8018659067352	NATURAL 76x38 cm h.38 cm	3



POUF SERIE VINTAGE

PUFVIN38	 8018659067369	VINTAGE 38x38 cm h.38 cm	6
PUFVIN76	 8018659067376	VINTAGE 76x38 cm h.38 cm	3

Tende con passanti di tessuto
o passanti ad anelli metallici



tessuto shantung
POLIESTERE 100%



larghezza 140 cm
altezza 290 cm



confezionate
singolarmente



Verifica quantità e colori

TENDE A PASSANTI 140x290 cm

	FINITURA	ARTICOLO	CODICE BARRE	Min.Imb.
	BIANCO	CATUP1	 8018659038826	6
	PANNA	CATUP2	 8018659038918	6
	BEIGE	CATUP3	 8018659038925	6
	ARANCIO SCURO	CATUP4	 8018659038932	6
	ROSSO SCURO	CATUP6	 8018659038956	6
	BORDEAUX	CATUP7	 8018659038963	6
	VERDE SCURO	CATUP15	 8018659038871	6
	GRIGIO	CATUP18	 8018659038895	6
	NERO	CATUP19	 8018659038901	6
	BLU ELETTRICO	CATUP20	 8018659051863	6
	BLU AVIO	CATUP11	 8018659038840	6



Verifica quantità e colori

TENDE AD ANELLI 140x290 cm

	FINITURA	ARTICOLO	CODICE BARRE	Min.Imb.
	BIANCO	CATUA1	 8018659038659	6
	PANNA	CATUA2	 8018659038741	6
	BEIGE	CATUA3	 8018659038758	6
	ARANCIO SCURO	CATUA4	 8018659038765	6
	ROSSO SCURO	CATUA6	 8018659038772	6
	BORDEAUX	CATUA7	 8018659038789	6
	LILLA	CATUA8	 8018659038796	6
	BLU AVIO	CATUA11	 8018659038673	6
	BLU ELETTRICO	CATUA12	 8018659038680	6
	GRIGIO	CATUA18	 8018659038727	6
	NERO	CATUA19	 8018659038734	6
	MARRONE	CATUA20	 8018659046913	6

Carrellini



ROTELLO & TONDELLO

carrellini portaoggetti con 4 rotelle
ideali per movimentare carichi senza sforzi



PINO



spessore 18 mm



forniti montati confezionati
in termoretraibile



ROTELLO - carrellino con ruote - 350 x 350 mm

ARTICOLO	CODICE BARRE	DIM. mm	Min.Imb.
CROT35	 8018659073278	NATURALE	6
CROT35N	 8018659073285	NOCE	6
CROT35S	 8018659073292	GRIGIO	6



ROTELLO - carrellino con ruote - 300 x 300 mm

CROT30	 8018659073247	NATURALE	6
CROT30N	 8018659073254	NOCE	6
CROT30S	 8018659073261	GRIGIO	6



TONDELLO - carrellino con ruote - Ø 30 mm

ARTICOLO	CODICE BARRE	DIM. mm	Min.Imb.
CTON30	 8018659073308	NATURALE	6
CTON30N	 8018659073315	NOCE	6
CTON30S	 8018659073322	GRIGIO	6



CARRELLINO COMPO

componibili e modulari, portata 100 kg



prodotti in ABS

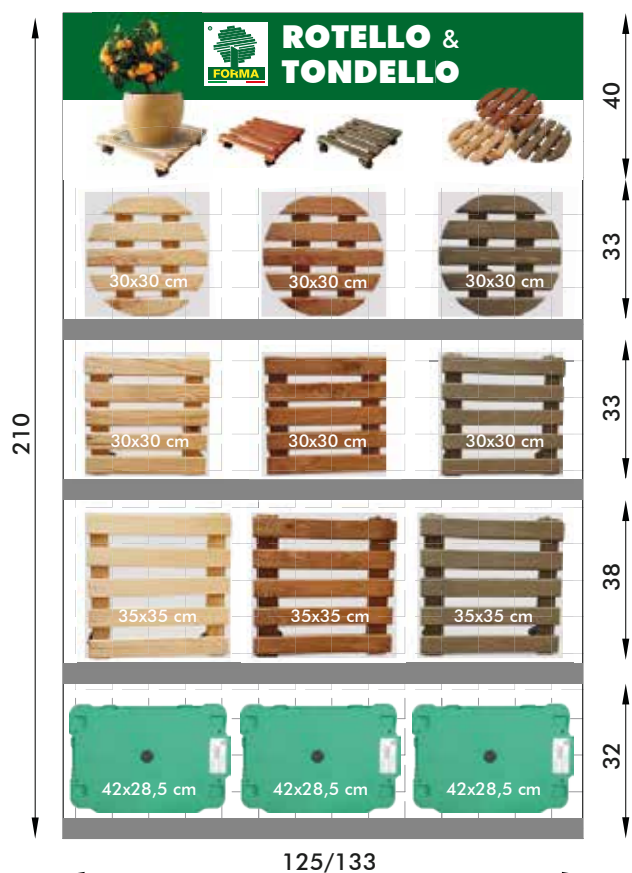


4 ruote Ø 75 mm



confezionati singolarmente
in termoretraibile

PIATTAF	 8018659050941	420x285	6
---------	-------------------	---------	---



ES. DI LAYOUT COLLEZIONE CARRELLINI

Richiedere informazioni

ATTENZIONE:

Sono disponibili **layout completi e personalizzati** per realizzare banchi di vendita. Per informazioni rivolgersi all'Agente di zona o direttamente ai nostri uffici.

Prodotti Tecnici



ESPOSITORI PER PROMO

Contenitori con **fondo regolabile** a **3 altezze**, ideale per la zona avanzasse promozionale



TRUCIOLARE NOBILITATO BIANCO spessore 15 mm

ARTICOLO	CODICE BARRE	DIM. mm	Min.lmb.
ESPN448	 8018659074138	450x450 h750	1
ESPN648	 8018659074145	600x450 h750	1
ESPN867	 8018659074152	800x600 h700	1



COMPENSATO PIOPPO MILLERIGHE spessore 15 mm

ESPC448	 8018659076927	450x450 h750	1
ESPC648	 8018659076934	600x450 h750	1
ESPC867	 801865907694	800x600 h700	1



OSB - Oriented Strand Board spessore 15 mm

ESPO448	 8018659074169	450x450 h750	1
ESPO648	 8018659074176	600x450 h750	1
ESPO867	 8018659074183	800x600 h700	1



BOX PORTA PELLETT

contenitore con sistema ad incastro, ideale per riporre sacchi di pellet



PIOPPO MILLERIGHE



spessore 18 mm

BOXP	 8018659078594	400x600 h800	1
------	-------------------	--------------	---




SEGATURA IN SACCHI*

SEG	 8018659530009	50 Lt. a sacco	30 sacchi
-----	-------------------	-------------------	--------------

*ATTENZIONE

per questioni di trasporto, l'acquisto di questo prodotto non può superare il 10% del valore dell'ordine.



MAYA BARRIERA / CANCELLETTO REGOLABILE

barriera sicurezza regolabile per aperture da 635 a 1055 mm con doppia chiusura

Prodotto conforme alle norme EN 1930-2011
(Test report del 18/05/2012 n° ALCB - 142810 - 0412)



FAGGIO

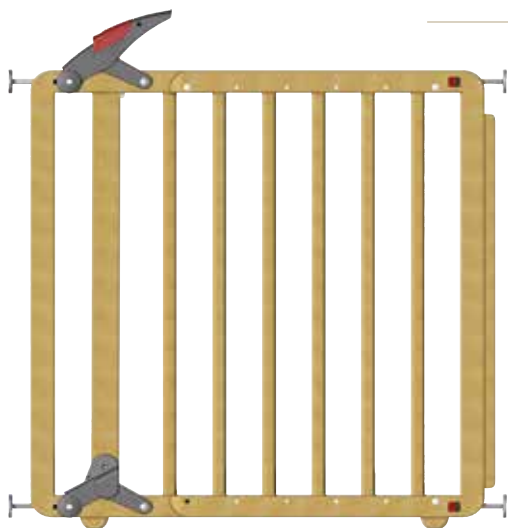


fissaggio a parete h. 79cm
regolabile da 64 a 106 cm



confezionati singolarmente
in termoretraibile

ARTICOLO	CODICE BARRE	DIM. mm	Min.lmb.
BAR106	 5907592281624	635/1055	1



NINA BARRIERA / CANCELLETTO REGOLABILE

fissaggio a pressione o a parete con doppia chiusura

Prodotto conforme alle norme FN EN 1930-2012
(Test report del 29/03/2017 N° R2017 - 49344)



FAGGIO



fissaggio a parete h. 71 cm
regolabile da 69,5 a 104 cm



confezionati singolarmente
in termoretraibile

BAR104	 5907592281631	635/105	1
--------	--	---------	---



ELIA BARRIERA / CANCELLETTO REGOLABILE

con doppia chiusura a pressione

Prodotto conforme alle norme FN EN 1930-2012
(Test report del 29/03/2017 N° R2017 - 49343)



METALLO
bianco/argento



fissaggio a parete h. 72cm
regolabile da 71,5 a 108 cm



confezionati singolarmente
in termoretraibile

BAR108B	 5901602799888	695/105	1
BAR108A	 5907592281648	695/105	1

Particolare cancelletto bianco

Cucce di Legno

MADE IN ITALY



Superficie facilmente verniciabile

CUCCIA DENNY IN OSB
altamente resistente all'umidità
con guaina protettiva sul tetto
TETTO COMPLETAMENTE SOLLEVABILE



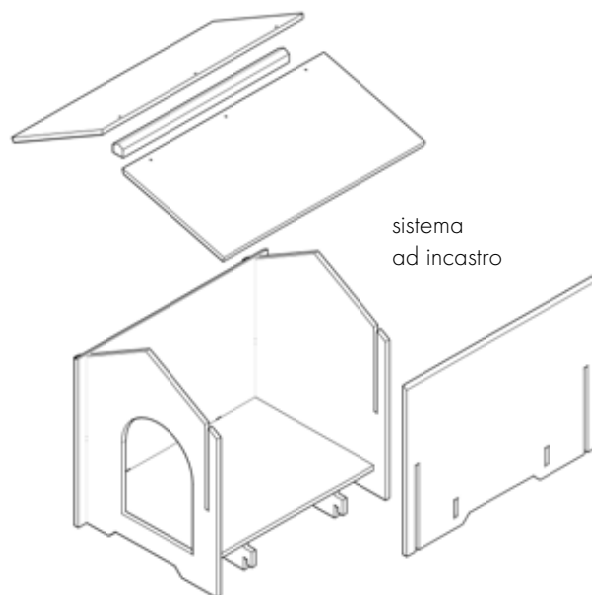
prodotte in OSB



spessore 15 mm



fornite smontate
in scatola



Prodotti in Italia

ARTICOLO	CODICE BARRE		DIM. mm	Min.lmb.
XCPRS	8018659045145		Small 400x600 h.570	1
XCPRM	8018659045169		Medium 600x800 h.770	1
XCPLR	8018659045152		Large 800x950 h.1000	1



MADE IN ITALY

Cucce di Legno



Superficie facilmente verniciabile

CUCCIA KENNY IN COMPENSATO

resistente all'acqua
con guaina protettiva sul tetto
TETTO COMPLETAMENTE SOLLEVABILE



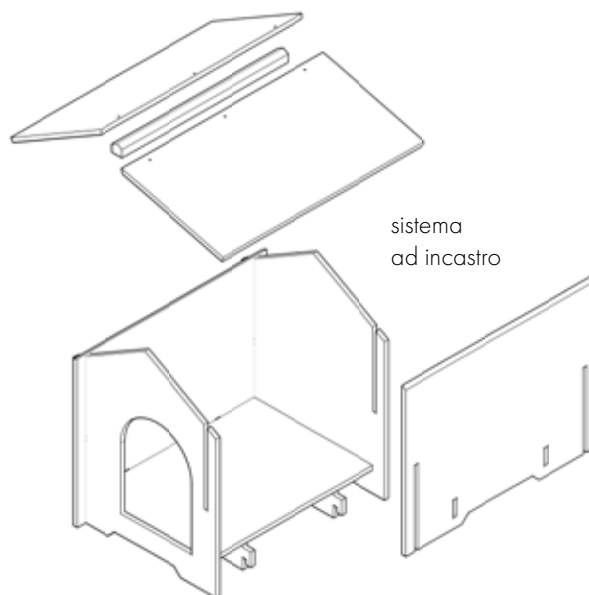
COMPENSATO MARINO
DI ABETE/PINO



spessore 15 mm




fornite smontate
in scatola



Prodotti in Italia

ARTICOLO	CODICE BARRE	DIM. mm	Min.Imb.
XCMNS	8018659075210 	Small 400x600 h.570	1
XCMNM	8018659075203 	Medium 600x800 h.770	1
XCMNL	8018659075197 	Large 800x950 h.1000	1



GUERCIO S.p.A.
FORMA

Strada Cebrosa 19 - 10036
Settimo Torinese (TO) - ITALY
TEL. +39 011 8022521

www.guercio-forma.com