

# PAVIMENTI LAMINATI & SPC



# Pavimenti Linea Fix

NOVITÀ



Pavimenti laminati da 7 mm con classe di resistenza e di calpestio AC3 / 31. I pavimenti della linea Fix hanno una buona resistenza, sono ideali per esigenze di uso residenziale elevato e uso commerciale moderato. Tutte le linee di pavimentazioni Forma sono di facile installazione con pratico incastro.

PESO CONFEZIONE: 17 Kg - n°60 CONFEZIONI A BANCALE



LODOS



ARTICOLO	CODICE EAN	DECORO	DIMENSIONI mm Doga	CONFEZIONE	Min. Imb
FF001	8696681020073	LODOS	1205x197x7	12 pezzi - 2,849 mq	1 conf.

Battiscopa consigliato Lodos: **BM148RGB - ROVERE BIANCO**



BORA



ARTICOLO	CODICE EAN	DECORO	DIMENSIONI mm Doga	CONFEZIONE	Min. Imb
FF003	8696681020097	BORA	1205x197x7	12 pezzi - 2,849 mq	1 conf.

Battiscopa consigliato Bora: **BM148RGB - ROVERE BIANCO**



**SAMYELI**



ARTICOLO	CODICE EAN	DECORO	DIMENSIONI mm Doga	CONFEZIONE	Min. Imb
FF004	8696681020103	SAMYELI	1205x197x7	12 pezzi - 2,849 mq	1 conf.



Battiscopa consigliato Samyeli: **BM148RS - ROVERE SABBIA**



**MUSON**



ARTICOLO	CODICE EAN	DECORO	DIMENSIONI mm Doga	CONFEZIONE	Min. Imb
FF006	8696681020127	MUSON	1205x197x7	12 pezzi - 2,849 mq	1 conf.



Battiscopa consigliato Muson: **BM148RV - ROVERE**



# Pavimenti Linea Sunex

NOVITÀ



Pavimenti laminati da 8 mm, bisellati, con classe di resistenza e di calpestio AC3 / 31. I pavimenti della linea Sunex hanno una buona resistenza, sono ideale per esigenze di uso residenziale elevato e uso commerciale moderato. Tutte le linee di pavimentazioni Forma sono di facile installazione con pratico incastro.

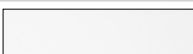
PESO CONFEZIONE: 16 Kg - n°60 CONFEZIONI A BANCALE



**BRONZ OAK**



ARTICOLO	CODICE EAN	DECORO	DIMENSIONI mm Doga	CONFEZIONE	Min. Imb
FS94959	8696681021148	BRONZ OAK	1205x197x8	10 pezzi - 2,374 mq	1 conf.



Battiscopa consigliato Bronz Oak: **BM148BN - BIANCO**



# Pavimenti Linea Sunex



**GREY OAK**



**10 ANNI**  
GARANZIA  
USO PRIVATO

ARTICOLO	CODICE EAN	DECORO	DIMENSIONI mm Doga	CONFEZIONE	Min. Imb
FS95093	8696681020929	GREY OAK	1205x197x8	10 pezzi - 2,374 mq	1 conf.



Battiscopa consigliato Grey Oak: **BM148RGC - ROVERE GRIGIO CHIARO**



**GREY WALNUT**



**10 ANNI**  
GARANZIA  
USO PRIVATO

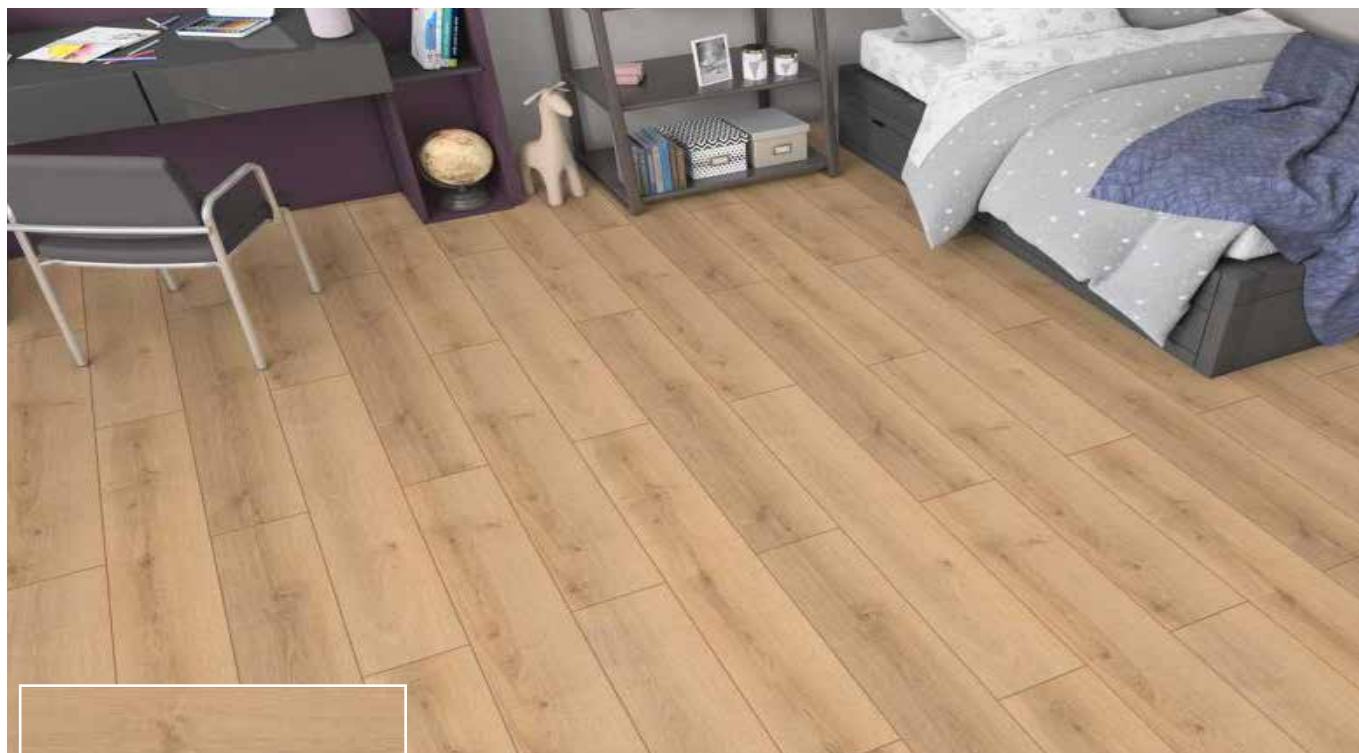
ARTICOLO	CODICE EAN	DECORO	DIMENSIONI mm Doga	CONFEZIONE	Min. Imb
FS93681	8696681020820	GREY WALNUT	1205x197x8	10 pezzi - 2,374 mq	1 conf.



Battiscopa consigliato Bora: **BM148RGB - ROVERE BIANCO**



# Pavimenti Linea Sunex



**SAHRA OAK**



ARTICOLO	CODICE EAN	DECORO	DIMENSIONI mm Doga	CONFEZIONE	Min. Imb
FS95010	8696681021162	SAHRA OAK	1205x197x8	10 pezzi - 2,374 mq	1 conf.




Battiscopa consigliato Sahra Oak: **BM148RV - ROVERE**



**SATEN OAK**



ARTICOLO	CODICE EAN	DECORO	DIMENSIONI mm Doga	CONFEZIONE	Min. Imb
FS94961	8696681020905	SATEN OAK	1205x197x8	10 pezzi - 2,374 mq	1 conf.



Battiscopa consigliato Saten Oak: **BM148RB - ROVERE BEIGE**



**NOVITÀ**

# Pavimenti Linea Urban

Pavimenti laminati da 8 mm, bisellati, con classe di resistenza e di calpestio AC4 / 32. I pavimenti della linea Urban sono molto resistenti, ideali per esigenze di uso residenziale elevato e uso commerciale medio. Tutte le linee di pavimentazioni Forma sono di facile installazione con pratico incastro.

PESO CONFEZIONE: 13,90 Kg - n°60 CONFEZIONI A BANCALE



**LOS ANGELES**



ARTICOLO	CODICE EAN	DECORO	DIMENSIONI mm Doga	CONFEZIONE	Min. lmb
FU94715	8696681023746	LOS ANGELES	1205x197x8	8 pezzi - 1,899 mq	1 conf.

Battiscopa consigliato Los Angeles: **BM148RGB - ROVERE BIANCO**

# Pavimenti Linea Urban



**PEKING**



**15 ANNI**  
GARANZIA  
USO PRIVATO

ARTICOLO	CODICE EAN	DECORO	DIMENSIONI mm Doga	CONFEZIONE	Min. Imb
FU94964	8696681018629	PEKIN	1205x197x8	8 pezzi - 1,899 mq	1 conf.



Battiscopa consigliato Pekin: **BM148RV - ROVERE**




**CHICAGO**



**15 ANNI**  
GARANZIA  
USO PRIVATO

ARTICOLO	CODICE EAN	DECORO	DIMENSIONI mm Doga	CONFEZIONE	Min. Imb
FU95091	8696681023692	CHICAGO	1205x197x8	8 pezzi - 1,899 mq	1 conf.



Battiscopa consigliato Chicago: **BM148RB - ROVERE BEIGE**





**SHANGHAI**



ARTICOLO	CODICE EAN	DECORO	DIMENSIONI mm Doga	CONFEZIONE	Min. Imb
FU94966	8696681022329	SHANGHAI	1205x197x8	8 pezzi - 1,899 mq	1 conf.



Battiscopa consigliato Pekin: **BM148RGR - ROVERE GRIGIO**



**MOSKOVA**



ARTICOLO	CODICE EAN	DECORO	DIMENSIONI mm Doga	CONFEZIONE	Min. Imb
FU96679	8696681023579	MOSKOVA	1205x197x8	8 pezzi - 1,899 mq	1 conf.



Battiscopa consigliato Moskova: **BM148RGB - ROVERE BIANCO**

# Pavimenti Linea Urban



**NAIROBI**



ARTICOLO	CODICE EAN	DECORO	DIMENSIONI mm Doga	CONFEZIONE	Min. Imb
FU99949	8696681026914	NAIROBI	1205x197x8	8 pezzi - 1,899 mq	1 conf.



Battiscopa consigliato Nairobi: **BM148RR - ROVERE RUSTICO**



**TOKYO**



ARTICOLO	CODICE EAN	DECORO	DIMENSIONI mm Doga	CONFEZIONE	Min. Imb
FU95544	8696681022275	TOKYO	1205x197x8	8 pezzi - 1,899 mq	1 conf.



Battiscopa consigliato Tokyo: **BM148RS - ROVERE SABBIA**



**JAWA**



ARTICOLO	CODICE EAN	DECORO	DIMENSIONI mm Doga	CONFEZIONE	Min. Imb
FU99950	8696681026921	JAWA	1205x197x8	8 pezzi - 1,899 mq	1 conf.



Battiscopa consigliato Jawa: **BM148RGS - ROVERE GRIGIO SCURO**



**GENOVA**



ARTICOLO	CODICE EAN	DECORO	DIMENSIONI mm Doga	CONFEZIONE	Min. Imb
FU98457	8696681021681	GENOVA	1205x197x8	8 pezzi - 1,899 mq	1 conf.



Battiscopa consigliato Genova: **BM148RB - ROVERE BEIGE**



# Pavimenti Linea Prime

NOVITÀ



Pavimenti laminati spessore 8 mm, bisellati, con classe di resistenza e di calpestio AC4 / 32. I pavimenti della linea Prime sono molto resistenti, ideali per esigenze di uso residenziale elevato e uso commerciale medio. Tutte le linee di pavimentazioni Forma sono di facile installazione con pratico incastro.

PESO CONFEZIONE: 14 Kg - n°60 CONFEZIONI A BANCALE



ERASMUS



ARTICOLO	CODICE EAN	DECORO	DIMENSIONI mm Doga	CONFEZIONE	Min. Imb
FP96673	8696681023968	ERASMUS	1205x193x8	8 pezzi - 1,86 mq	1 conf.



Battiscopa consigliato Erasmus: **BM148RGR - ROVERE GRIGIO**




**RIALTO**



ARTICOLO	CODICE EAN	DECORO	DIMENSIONI mm Doga	CONFEZIONE	Min. Imb
FP96674	8696681023951	RIALTO	1205x193x8	8 pezzi - 1,86 mq	1 conf.



Battiscopa consigliato Rialto: **BM148RS - ROVERE SABBIA**



**BOSPHORUS**




ARTICOLO	CODICE EAN	DECORO	DIMENSIONI mm Doga	CONFEZIONE	Min. Imb
FP96675	8696681023937	BOSPHORUS	1205x193x8	8 pezzi - 1,86 mq	1 conf.



Battiscopa consigliato Bosphorus: **BM148RR - ROVERE RUSTICO**

# Pavimenti Linea Prime



**MOSTAR**



ARTICOLO	CODICE EAN	DECORO	DIMENSIONI mm Doga	CONFEZIONE	Min. Imb
FP96676	8696681023944	MOSTAR	1205x193x8	8 pezzi - 1,86 mq	1 conf.

Battiscopa consigliato Mostar: **BM148RGC - ROVERE GRIGIO CHIARO**



**AKASHI**



ARTICOLO	CODICE EAN	DECORO	DIMENSIONI mm Doga	CONFEZIONE	Min. Imb
FP96677	8096681023913	AKASHI	1205x193x8	8 pezzi - 1,86 mq	1 conf.

Battiscopa consigliato Akashi: **BM148RGS - ROVERE GRIGIO SCURO**





**GOLDEN GATE**



ARTICOLO	CODICE EAN	DECORO	DIMENSIONI mm Doga	CONFEZIONE	Min. Imb
FP96678	8696681023920	GOLDEN GATE	1205x193x8	8 pezzi - 1,86 mq	1 conf.

Battiscopa consigliato Golden Gate: **BM148RN - ROVERE NATUR**

## Legenda Pavimentazioni Forma

CLASSE RESISTENZA	UTILIZZO PALCHETTO	CLASSE CALPESTIO	UTILIZZO PALCHETTO
	RESIDENZIALE ALTO COMMERCIALE MODERATO		RESIDENZIALE ALTO COMMERCIALE MODERATO
	RESIDENZIALE ALTO COMMERCIALE MEDIO		RESIDENZIALE ALTO COMMERCIALE MEDIO
	<b>BLUE ANGEL</b> Il Blue Angel è una certificazione tedesca per i prodotti e servizi che hanno aspetti ecosostenibili.		<b>STRATO INFERIORE CON TAPPETINO INTEGRATO EVA 1 MM</b>
	<b>TRATTAMENTO SUPERFICIALE ANTIBATTERICO</b>		<b>STRATO SUPERIORE 0,3 - 0,5 MM</b>
	<b>SPESORE PANNELLI</b>		<b>PANNELLO CON BISELLATURA SU 4 LATI</b>
	<b>GARANZIA</b>		<b>DECORO A REGISTRO</b>

# Pavimento SPC - doghe

**NOVITÀ**



Pavimenti in SPC spessore 5 mm, bisellati sui 4 lati, con sottopavimento da 1mm integrato. I pavimenti della linea sono estremamente resistenti, adatti all' esigenze di uso residenziale elevato e uso commerciale moderato. Ideali per tutta la casa, in particolare per cucina e bagno.

PESO CONFEZIONE: 22,30 Kg - n°45 CONFEZIONI A BANCALE



**OAK  
DESERT**



ARTICOLO	CODICE EAN	DECORO	DIMENSIONI mm Doga	CONFEZIONE	Min. lmb
SPC1862	4895216549001	OAK DESERT	1235x178x5	12 pezzi - 2,64 mq	1 conf.



**OAK  
NATURAL**



ARTICOLO	CODICE EAN	DECORO	DIMENSIONI mm Doga	CONFEZIONE	Min. lmb
SPC1632	4895216548943	OAK NATURAL	1235x178x5	12 pezzi - 2,64 mq	1 conf.



# Pavimento SPC - doghe



**OAK  
SAND**



**15 ANNI  
GARANZIA  
USO PRIVATO**

ARTICOLO	CODICE EAN	DECORO	DIMENSIONI mm Doga	CONFEZIONE	Min. Imb
SPC2251	4895216548929	OAK SAND	1235x178x5	12 pezzi - 2,64 mq	1 conf.



**OAK  
AUTUMN**



**15 ANNI  
GARANZIA  
USO PRIVATO**

ARTICOLO	CODICE EAN	DECORO	DIMENSIONI mm Doga	CONFEZIONE	Min. Imb
SPC058	4895216548974	OAK AUTUMN	1235x178x5	12 pezzi - 2,64 mq	1 conf.




# Pavimento SPC - piastrelle

NOVITÀ



PESO CONFEZIONE: 21,47 Kg - n°42 CONFEZIONI A BANCALE



**LIGHT  
GREY**



ARTICOLO	CODICE EAN	DECORO	DIMENSIONI mm Doga	CONFEZIONE	Min. lmb
SPC1650	4895216571729	LIGHT GREY	600x300x5	15 pezzi - 2,70 mq	1 conf.



**MEDIUM  
GREY**



ARTICOLO	CODICE EAN	DECORO	DIMENSIONI mm Doga	CONFEZIONE	Min. lmb
SPC2460	4895216571712	MEDIUM GREY	600x300x5	15 pezzi - 2,70 mq	1 conf.



**NOVITÀ**

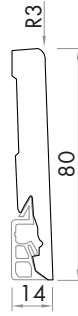
# Battiscopa Linea Forma



MDF rivestito



h.80 - spess.14  
lung. 2400 mm



## BATTISCOPA h.80

	FINITURA	ARTICOLO	CODICE BARRE	Min.lmb.
	BIANCO	BM148BN	 8018659081518	10
	CILIEGIO	BM148CL	 8018659081525	10
	NOCE CHIARO	BM148NCH	 8018659081532	10
	NOCE SCURO	BM148NSC	 8018659081549	10
	ROVERE	BM148RV	 8018659081556	10
	ROVERE BEIGE	BM148RB	 8018659081228	10
	ROVERE GRIGIO	BM148RGR	 8018659081563	10
	ROVERE BIANCO	BM148RGB	 8018659081235	10
	ROVERE GRIGIO CHIARO	BM148RGC	 8018659081242	10
	ROVERE GRIGIO SCURO	BM148RGS	 8018659081259	10
	ROVERE NATUR	BM148RN	 8018659081280	10
	ROVERE RUSTICO	BM148RR	 8018659081266	10
	ROVERE SABBIA	BM148RS	 8018659081273	10



## CLIP PER LA POSA DEI BATTISCOPA

BMCLIP	 8018659082584	5
--------	-------------------	---



**GUERCIO S.p.A.**  
**FORMA**  
Strada Cebrosa 19 - 10036  
Settimo (TO) - ITALY  
Tel: +39 011 802 2521  
email: [commerciale@guercio-forma.com](mailto:commerciale@guercio-forma.com)  
[www.guercio-forma.com](http://www.guercio-forma.com)